

**PENGARUH INVESTMENT OPPORTUNITY SET TERHADAP  
KUALITAS LABA PADA PERUSAHAAN MANUFAKTUR  
YANG TERDAFTAR DI BURSA EFEK INDONESIA  
PERIODE 2015-2019**

**SKRIPSI**

*Diajukan Untuk Melengkapi Tugas-Tugas dan Memenuhi Syarat-syarat  
Guna Memperoleh Gelar Sarjana Pada Program Studi  
Perbankan Syariah*

Oleh:

**IKA AYU LISTIA**  
1701270020



**UMSU**  
Unggul | Cerdas | Terpercaya

**FAKULTAS AGAMA ISLAM  
UNIVERSITAS MUHAMMADIYAH SUMATERA UTARA**

**MEDAN**

**2021**

**PENGARUH INVESTMENT OPPORTUNITY SET TERHADAP  
KUALITAS LABA PADA PERUSAHAAN MANUFAKTUR  
YANG TERDAFTAR DI BURSA EFEK INDONESIA  
PERIODE 2015-2019**

**SKRIPSI**

*Diajukan Untuk Melengkapi Tugas-tugas dan Memenuhi Syarat-syarat  
Guna Memperoleh Gelar Sarjana Program Studi  
Perbankan Syariah*

Oleh :

**IKA AYU LISTIA**  
**1701270020**

**PROGRAM STUDI PERBANKAN SYARIAH**

**Pembimbing**



**Dr. Sugianto, MA**

**UMSU**  
**FAKULTAS AGAMA ISLAM**

**UNIVERSITAS MUHAMMADIYAH SUMATERA UTARA**

**MEDAN**

**2021**

**Unggul | Cerdas | Terpercaya**

## **PERSEMBAHAN**

**Karya ilmiah ini saya persembahkan untuk diri saya sendiri  
Dan untuk kedua orang tua saya**

**Ayahanda Sulip  
Ibunda Nani  
Anggi Listia  
Tria Ramadani  
Iqbal Ibnu Fajar  
Ardan Lutfiansyah Putra**

**Serta sahabat-sahabat yang memberikan saya semangat  
dan motivasi dalam menyelesaikan penelitian ini**

**Motto  
1.**

**Memulai Dengan Penuh Keyakinan, Menjalankan  
Dengan Penuh Keikhlasan, Menyelesaikan Dengan  
Penuh Kebahagiaan.**

## PERNYATAAN ORISINILITAS



Saya yang bertanda tangan di bawah ini:

Nama Lengkap : Ika Ayu Listia  
NPM : 1701270020  
Jenjang Pendidikan : Strata Satu (S-1)  
Program Studi : Perbankan Syariah

Menyatakan dengan sebenarnya bahwa skripsi dengan judul: **Pengaruh Investment Opportunity Set Terhadap Kualitas Laba Pada Perusahaan Manufaktur Yang Terdaftar Di Bursa Efek Indonesia Periode 2015-2019** merupakan karya asli saya. Jika kemudian hari terbukti bahwa skripsi ini hasil dari plagiarism maka saya bersedia ditindak dengan peraturan yang berlaku

Demikian pernyataan ini saya buat dengan sebenarnya



Medan, 18 September 2021  
Yang menyatakan

**IKA AYU LISTIA**  
**NPM: 1701270020**

**PERSETUJUAN**

**Skripsi Berjudul**

**PENGARUH INVESTMENT OPPORTUNITY SET TERHADAP  
KUALITAS LABA PADA PERUSAHAAN MANUFAKTUR  
YANG TERDAFTAR DI BURSA EFEK INDONESIA  
PERIODE 2015-2019**

Oleh:

**IKA AYULISTIA**

**NPM: 1701270020**

*Telah Selesai diberikan bimbingan dalam penulisan skripsi sehingga naskah skripsi ini telah memenuhi syarat dan dapat disetujui untuk dipertahankan dalam ujian skripsi*

**Medan, 18 September 2021**

**Pembimbing**



**Dr. Sugianto, MA**

**UMSU**

**FAKULTAS AGAMA ISLAM**

**UNIVERSITAS MUHAMMADIYAH SUMATERA UTARA**

**MEDAN**

**2021**

*Unggul | Cerdas | Terpercaya*

BERITA ACARA BIMBINGAN SKRIPSI

بِسْمِ اللَّهِ الرَّحْمَنِ الرَّحِيمِ

Telah selesai diberikan Bimbingan dalam Pemulisan Skripsi sehingga naskah Skripsi ini telah memenuhi syarat dan dapat disetujui untuk mempertahankan dalam Ujian Skripsi Oleh :

Nama Mahasiswa : Ika Ayu Listia  
NPM : 1701270020  
Program Studi : Perbankan Syariah  
Judul Skripsi : Pengaruh Investment Opportunity Set Terhadap Kualitas Laba Pada Perusahaan Manufaktur Yang Terdaftar Di Bursa Efek Indonesia Periode 2015-2019

Medan, 18 September 2021

Pembimbing Skripsi




Dr. Sugianto, MA

Ketua Program Studi  
Perbankan Syariah



Dr. Rahmayati, M.E.I

Dekan  
Fakultas Agama Islam



Assoc. Prof. Dr. Muhammad Qorib, MA



LEMBAR PENGESAHAN SKRIPSI

بِسْمِ اللَّهِ الرَّحْمَنِ الرَّحِيمِ

Skripsi ini disusun oleh:

Nama Mahasiswa : Ika Ayu Listia  
NPM : 1701270020  
Program Studi : Perbankan Syariah  
Judul Skripsi : Pengaruh Investment Opportunity Set Terhadap  
Kualitas Laba Pada Perusahaan Manufaktur Yang  
Terdaftar Di Bursa Efek Indonesia Periode 2015-2019

Disetujui dan memenuhi persyaratan untuk diajukan dalam ujian mempertahankan skripsi.

Medan, 18 September 2021

Pembimbing Skripsi



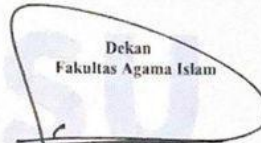
Dr. Sugianto, MA

Ketua Program Studi  
Perbankan Syariah



Dr. Rahmayati, M.E.I

Dekan  
Fakultas Agama Islam



Assoc. Prof. Dr. Muhammad Qorib, MA

Unggul | Cerdas | Terpercaya

Medan, 18 September 2021

Nomor : Istimewa  
Lampiran : 3 (tiga) Exemplar  
Hal : Skripsi  
Kepada Yth : Bapak Dekan Fakultas Agama Islam  
Universitas Muhammadiyah Sumatera Umsu  
Di-  
Medan

*Assalamu'alaikum Warahmatullahi Wabarakaatuh*

Setelah membaca, meneliti dan memberi saran-saran penelitian sepenuhnya terhadap Skripsi Mahasiswa Ika Ayu Listia yang berjudul **“Pengaruh Invesment Opportunity Set Terhadap Kualitas Laba Pada Perusahaan Manufaktur Yang Terhadap Di Bursa Efek Indonesia Periode 2015-2019 ”**, maka kami berpendapat bahwa Skripsi ini sudah dapat diterima dan diajukan pada Sidang Munaqasah untuk mendapat gelar Sarjana Strata Satu (SI) pada Program Studi Perbankan Syariah Fakultas Agama Islam Universitas Muhammadiyah Sumatera Utara.

Demikian Kami sampaikan atas perhatiannya kami ucapkan terima kasih.

*Wassalamu'alaikum Warahmatullahi Wabarakaatuh*

**Pembimbing**



**Dr. Sugianto, MA**



## PEDOMAN TRANSLITERASI

Pedoman Transliterasi Arab Latin yang merupakan hasil keputusan bersama (SKB) Menteri Agama dan Menteri Pendidikan dan Kebudayaan R.I Nomor:158 Tahun 1987 dan Nomor :0543b/U/1987

Transliterasi dimaksudkan sebagai pengalih-huruf dari abjad yang satu ke abjad yang lain. Transliterasi Arab-Latin di sini ialah penyalinan huruf-huruf Arab dengan huruf-huruf Latin beserta perangkatnya.

### 1. Konsonan

Fonem konsonan bahasa Arab, yang dalam tulisan Arab dilambangkan dengan huruf, dalam transliterasi ini sebagian dilambangkan dengan huruf dan sebagian dilambangkan dengan tanda, dan sebagian lagi dilambangkan dengan huruf dan tanda secara bersama-sama. Di bawah ini daftar huruf Arab dan transliterasinya.

Huruf Arab	Nama	Huruf Latin	Nama
ا	Alif	Tidak dilambangkan	Tidak dilambangkan
ب	Ba	B	be
ت	Ta	T	Te
ث	Sa	Ṣ	es (dengan titik di atas)
ج	Jim	J	je
ح	Ha	Ḥ	ha (dengan titik di bawah)
خ	Kha	Kh	Ka dan ha
د	Dal	D	De
ذ	Zal	Ḍ	zet (dengan titik di atas)
ر	Ra	R	Er
ز	Zai	Z	zet
س	Sin	S	es
ش	Syim	Sy	es dan ye
ص	Sad	Ṣ	es (dengan titik di

			bawah)
ض	Dad	Ḍ	de (dengan titik di bawah)
ط	Ta	Ṭ	te (dengan titik di bawah)
ظ	Za	Ẓ	zet (dengan titik di bawah)
ع	'Ain	ʿ	Komater balik di atas
غ	Gain	G	ge
ف	Fa	F	ef
ق	Qaf	Q	qi
ك	Kaf	K	ka
ل	Lam	L	el
م	Mim	M	em
ن	Nun	N	en
و	Waw	W	we
ه	Ha	H	ha
ء	Hamzah	ء	Apostrof
ي	Ya	Y	Ye

## 2. Vokal

Vokal bahasa Arab adalah seperti vokal dalam bahasa Indonesia, terdiri dari vokal tunggal atau monoftong dan vokal rangkap atau diftong.

### a. Vokal Tunggal

Vokal tunggal dalam bahasa Arab yang lambangnya berupa tanda atau harkat, transliterasinya adalah sebagai berikut:

Tanda	Nama	Huruf Latin	Nama
/ —	Fathah	A	A
— /	Kasrah	L	I
و	dammah	U	u

—			
---	--	--	--

### b. Vokal Rangkap

Vokal rangkap bahasa Arab yang lambangnya berupa gabungan antara harkat dan huruf, transliterasinya berupa gabungan huruf yaitu:

Tanda dan Huruf	Nama	Gabungan Huruf	Nama
— / ي	Fathah dan ya	Ai	a dan i
— / و	Fathah dan waw	Au	a dan u

Contoh :

- Kataba : كتب
- Fa'ala : فعل
- Kaifa : كيف

### c. Maddah

Maddah atau vokal panjang yang lambangnya berupa harkat huruf, transliterasinya berupa huruf dan tanda, yaitu:

Harkat dan Huruf	Nama	Huruf dan Tanda	Nama
ا / —	Fathah dan alif atau ya	Ā	a dan garis di atas
ي / —	Kasrah dan ya	Ī	I dan garis di atas
و —	Fathah dan waw	Au	a dan u

Contoh:

- qāla : قال
- ramā : مار
- qāla : قيل

#### d. Ta marbūtah

Transliterasi untuk ta marbūtah ada dua:

1) *Ta marbūtah* hidup

*Ta marbūtah* yang hidup atau mendapat harkat *fathah*, *kasrah* dan *amāh*, transliterasinya (t).

2) *Ta marbūtah* mati

*Ta marbūtah* yang mati mendapat harkat *sukun*, transliterasinya adalah (h).

3) Kalau pada kata yang terakhir dengan *ta marbūtah* diikuti oleh kata yang menggunakan kata sandang *al* serta bacaan kedua kata itu terpisah, maka *ta marbūtah* itu ditransliterasikan dengan ha (h).

Contoh:

- *raudah al-atfāl* - *raudatul atfāl*: لروضةالاطفا
- *al-Madīnah al-munawwarah*: المدينة المنورة
- *talḥah*: طلحة

#### e. Syaddah (tasydid)

*Syaddah* atau *tasydid* yang pada tulisan Arab dilambangkan dengan sebuah tanda, tanda *syaddah* atau tanda *tasydid*, dalam transliterasi ini tanda *tasydid* tersebut dilambangkan dengan huruf, yaitu yang sama dengan huruf yang diberi tanda *syaddah* itu.

Contoh :

- rabbanā : ربنا
- nazzala : نزل
- al-birr : البر
- al-hajj : الحج
- nu'ima : نعم

## f. Kata Sandang

Kata sandang dalam sistem tulisan Arab dilambangkan dengan huruf, yaitu: ال, namun dalam transliterasi ini kata sandang itu dibedakan atas kata sandang yang diikuti oleh huruf *syamsiah* dan kata sandang yang diikuti oleh huruf *qamariah*.

### 1) Kata sandang diikuti oleh huruf *syamsiah*

Kata sandang diikuti oleh huruf *syamsiah* ditransliterasikan sesuai dengan bunyinya, yaitu huruf (I) diganti dengan huruf yang sama dengan huruf yang langsung mengikuti kata sandang itu.

### 2) Kata sandang yang diikuti oleh huruf *qamariah*

Kata sandang yang diikuti oleh huruf *qamariah* ditransliterasikan sesuai dengan aturan yang digariskan di depan dan sesuai pula dengan bunyinya. Baik diikuti huruf *syamsiah* maupun *qamariah*, kata sandang ditulis terpisah dari kata yang mengikuti dan dihubungkan dengan tanda sempang.

Contoh:

- ar-rajulu: الرجل
- as-sayyidatu: السيدة
- asy-syamsu: الشمس
- al-qalamu: القلم
- al-jalalu: الجلال

## g. Hamzah

Dinyatakan di depan bahwa hamzah ditransliterasikan dengan apostrof. Namun, itu hanya berlaku bagi hamzah yang terletak di tengah dan di akhir kata. Bila hamzah itu terletak di awal kata, ia tidak dilambangkan, karena dalam tulisan Arab berupa alif.

Contoh:

- ta'khuzūna: تاخذون
- an-nau': النوء
- syai'un: شيء

- *inna*: ان
- *umirtu*: امرت
- *akala*: اكل

#### **h. Penulisan Kata**

Pada dasarnya setiap kata, baik *fi'il* (kata kerja), *isim* (kata benda), maupun *huruf*, ditulis terpisah. Hanya kata-kata tertentu yang penulisannya dengan huruf Arab sudah lazim dirangkaikan dengan kata lain karena ada huruf atau *harkat* yang dihilangkan, maka dalam transliterasi ini penulisan kata tersebut dirangkaikan juga dengan kata lain yang mengikutinya.

#### **i. Huruf Kapital**

Meskipun dalam sistem tulisan Arab huruf kapital tidak dikenal, dalam transliterasi ini huruf tersebut digunakan juga. Penggunaan huruf kapital seperti apa yang berlaku dalam EYD, di antaranya: huruf kapital digunakan untuk menuliskan huruf awal nama diri dan permulaan kalimat. Bilamana itu didahului oleh kata sandang, maka yang ditulis dengan huruf kapital tetap huruf awal nama diri tersebut, bukan huruf awal kata sandangnya.

Contoh:

- Wa mamuhammadunillarasūl
- Inna awwalabaitinwudi'alinnasilallażibibakkatamubarakan
- Syahru Ramadan al-laż<sup>3</sup>unzilafihi al-Qur'anu
- SyahruRamadanal – laziunzilafihil - Qur'anu
- Walaqadra'ahubilufuq al-mubin
- Allhamdulillahirabbil-'alamin

Penggunaan huruf awal capital untuk Allah hanya berlaku bila dalam tulisan Arabnya memang lengkap demikian dan kalau penulisan itu disatukan dengan kata lain sehingga ada huruf atau harkat yang dihilangkan, huruf kapital yang tidak dipergunakan.

Contoh:

- Naşrunminallahiwafatḥunqarib



- Lillahi al-amrujami'an
- Lillahil-amrujami'an
- Wallahubikullisyai'in 'alim

**j. Tajwid**

Bagi mereka yang menginginkan kefasihan dalam bacaan, pedoman transliterasi ini merupakan bagian yang tak terpisahkan dengan ilmu *tajwid*. Karena itu peresmian pedoman transliterasi ini perlu disertai ilmu tajwid.

## ABSTRAK

**Ika Ayu Listia, 1701270020. Pengaruh *Investment Opportunity Set* terhadap Kualitas Laba Pada Perusahaan Pertambangan Sektor Pertambangan Minyak dan Gas Bumi Yang Terdaftar Di Bursa Efek Indonesia. Skripsi. 2021. Pembimbing Dr. Sugianto, MA**

Kualitas laba merupakan aspek penting untuk menilai kesehatan laporan keuangan perusahaan. Laba yang berkualitas adalah laba yang dilaporkan sesuai dengan fakta yang sesungguhnya terjadi. Tujuan dari penelitian ini adalah untuk mengetahui pengaruh *investment opportunity set* terhadap kualitas laba pada perusahaan pertambangan sektor pertambangan minyak dan gas bumi yang terdaftar di Bursa Efek Indonesia. Metode penelitian yang digunakan adalah metode penelitian kuantitatif dengan analisis regresi linear sederhana. Adapun sampel perusahaan sebanyak 7 (tujuh) perusahaan dengan mengambil data selama 5 (tahun) terakhir, sementara teknik pengumpulan data yang digunakan dalam penelitian ini adalah dokumentasi. Teknik analisis yang digunakan dalam penelitian ini adalah analisis regresi linier sederhana dan menggunakan alat uji SPSS. Hasil penelitian menunjukkan bahwa IOS memiliki pengaruh signifikan terhadap kualitas labapada perusahaan pertambangan minyak dan gas bumi yang terdaftar di BEI.

***Kata Kunci : Kualitas Laba, Investment Opportunity Set***

## **ABSTRACT**

***Ika Ayu Listia, 1701270020. The Effect of Investment Opportunity Set on Earning Quality in Oil and Gas Mining Sector Companies Listed on the Indonesia Stock Exchange. Essay. 2021. Supervisor Dr. Sugianto, MA***

Earnings quality is an important aspect to assess the health of the company's financial statements. Quality earnings are reported earnings in accordance with the facts that actually occur. The purpose of this study was to determine the effect of investment opportunity set on earnings quality in mining companies in the oil and gas mining sector listed on the Indonesia Stock Exchange. The research method used is a quantitative research method with simple linear regression analysis. The sample companies are 7 (seven) companies by taking data for the last 5 (years), while the data collection technique used in this study is documentation. The analytical technique used in this research is simple linear regression analysis and uses SPSS test equipment. The results show that IOS has a significant effect on earnings quality in oil and gas mining companies listed on the IDX.

Keywords: Earnings Quality, Investment Opportunity Set

## KATA PENGANTAR



*Assalamu 'alaikum Warahmatullahi Wabarakatuh*

Alhamdulillah rabbi'l alamin, puji dan syukur atas kehadiran Allah SWT yang telah memberikan rahmat dan hidayah-Nya, sehingga penulis dapat menyelesaikan penyusunan skripsi ini. Shalawat dan salam senantiasa tercurah kepada Rasulullah SAW beserta keluarganya, para sahabatnya, dan pengikutnya yang setia sampai akhir zaman.

Penulisan skripsi ini diajukan untuk memenuhi salah satu syarat guna mencapai gelar Sarjana (S-1) pada program Studi Perbankan Syariah pada Fakultas Agama Islam di Universitas Muhammadiyah Sumatera Utara. Adapun judul skripsi ini yaitu : **“Pengaruh Investment Opportunity Set Terhadap Kualitas Laba Pada Perusahaan Manufaktur Sektor Pertambangan Minyak dan Gas Bumi Yang Terdaftar Di Bursa Efek Indonesia Periode 2015-2019”**.

Selama penulisan skripsi ini tentunya penulis banyak menerima dukungan dan bimbingan dari berbagai pihak. Untuk itu penulis ingin mengucapkan terima kasih yang setulus-tulusnya kepada :

1. Ayahanda Sulip dan Ibunda tercinta Nani serta adik saya Anggi Listia, Tria Ramadani, Iqbal Ibnu Fajar dan Ardhan Lutfiansyah Putra yang senantiasa memberikan dukungan dan kasih sayang, serta doa restu untuk selalu semangat, sehingga penulis dapat menyelesaikan proposal skripsi ini.
2. Bapak Prof. Dr. Agussani, M.AP Selaku Rektor Universitas Muhammadiyah Sumatera Utara.
3. Bapak Assoc. Prof. Dr. Muhammad Qorib, MA selaku Dekan Fakultas Agama Islam Universitas Muhammadiyah Sumatera Utara.
4. Bapak Zailani, MA selaku Wakil Dekan I Fakultas Agama Islam Universitas Muhammadiyah Sumatera Utara.

5. Bapak Dr. Munawir Pasaribu, MA selaku Wakil Dekan III Fakultas Agama Islam Universitas Muhammadiyah Sumatera Utara.
6. Ibu Dr. Rahmayati, M.E.I selaku Ketua Program Studi Perbankan Syariah Universitas Muhammadiyah Sumatera Utara.
7. Bapak Riyan Pradesyah, S.E.Sy, M.E.I selaku Sekretaris Program Studi Perbankan Syariah Universitas Muhammadiyah Sumatera Utara.
8. Bapak Dr. Sugianto, MA selaku Dosen Pembimbing dalam penelitian Skripsi yang telah memberikan bimbingan serta arahan yang sangat berguna bagi penulis dalam menyelesaikan skripsi ini.
9. Seluruh Bapak/Ibu Dosen, Biro Fakultas Agama Islam dan Pegawai beserta Staff Universitas Muhammadiyah Sumatera Utara yang telah banyak membantu dan memberikan bimbingan serta informasi yang bermanfaat bagi penulis.
10. Kepada sahabat saya Dwi Jasri Agustin, Rahmayani Anisa, Syifa Kholila Ikhwani yang selalu memberikan dukungan dan semangat kepada penulis.
11. Seluruh teman-teman saya kelas Perbankan Syariah Angkatan 2017 terimakasih telah membantu penulis dalam penyusunan skripsi ini.

Penulis juga menyadari bahwa skripsi ini masih jauh dari kata sempurna, tentunya hal ini tidak terlepas dari keterbatasan ilmu pengetahuan, pengalaman dan referensi. Akhir kata penulis mengharapkan semoga skripsi ini dapat memberikan manfaat bagi para pembacanya, Aamiin.

***Wassalamu'alaikum Warahmatullahi Wabarakatuh***

Medan, 05 Juli 2021

Penulis,

**IKA AYU LISTIA**  
**NPM.1701270020**

## DAFTAR ISI

<b>ABSTRAK .....</b>	<b>i</b>
<b>KATA PENGANTAR.....</b>	<b>iii</b>
<b>DAFTAR ISI.....</b>	<b>v</b>
<b>DAFTAR TABEL.....</b>	<b>viii</b>
<b>DAFTAR GAMBAR.....</b>	<b>ix</b>
<b>BAB I PENDAHULUAN.....</b>	<b>1</b>
A. Latar Belakang Masalah .....	1
B. Identifikasi Masalah.....	4
C. Batasan Masalah .....	5
D. Rumusan Masalah .....	5
E. Tujuan Penelitian .....	5
F. Manfaat Penelitian .....	5
G. Sistematika Penulisan .....	6
<b>BAB II LANDASAN TEORI .....</b>	<b>7</b>
A. Uraian Teoritis .....	7
1. Kualitas Laba .....	7
a. Pengertian Kualitas Laba .....	7
b. Karakteristik Laba Yang Berkualitas.....	7
c. Pengukuran Kualitas Laba .....	8
d. Faktor-Faktor Yang Mempengaruhi Laba .....	10
2. Invesment Oppurtunity Set.....	10
a. Pengertian Invesment Oppurtunity Set .....	10
b. Metode Pengukuran .....	11
B. Penelitian Yang Relevan.....	13
C. Kerangka Pemikiran.....	15
D. Hipotesis.....	16
<b>BAB III METODE PENELITIAN .....</b>	<b>17</b>
A. Metode Penelitian .....	17
B. Tempat Dan Waktu Penelitian .....	17
C. Populasi dan Sampel Penelitian .....	18
1. Populasi Penelitian .....	18



2. Sampel .....	19
D. Variabel Penelitian .....	20
E. Definisi Operasional.....	20
1. Variabel Terikat (Dependent Variabel) .....	20
2. Variabel Bebas (Independent Variabel) .....	20
F. Teknik Pengumpulan Data Dan Instrument Penelitian .....	20
G. Teknik Analisa Data.....	21
1. Analisis Deskriptif.....	21
2. Uji Normalitas .....	21
3. Pengujian Hipotesis .....	22
a. Uji Hipotesis Parsial (Ujit).....	22
b. Uji Koefisien Determinasi (R-Square).....	23
4. Uji Model Regresi.....	23
<b>BAB IV HASIL PENELITIAN.....</b>	<b>25</b>
A. Hasil Penelitian .....	25
1. Gambaran Umum Perusahaan Bursa Efek Indonesia .....	25
a. ARTI (Ratu Prabu Energi) .....	26
b. BIPI (Astrindo Nusantara Infrastuktur).....	27
c. ELSA(Elnusa) .....	28
d. ENRG (Mitra Energi Persada).....	29
e. ESSA (Surya Esa Perkasa) .....	29
f. MEDC (Medco Energi Internasional) .....	30
g. RUIS (Radiant Utama Interinsco) .....	31
2. Deskripsi Variabel.....	31
a. Invesment Opportunity Set.....	32
b. Kualitas Laba.....	33
3. Uji Normalitas .....	33
4. Pengujian Hipotesis.....	36
a. Uji Signifikansi Parsial (t-test) .....	36
b. Koefisien Determinasi (R2).....	37
5. Uji Model Regresi .....	38
B. Pembahasan.....	39
1. Pengaruh <i>Investment Opportunity Set</i> terhadap Kualitas Laba .....	39

<b>BAB V KESIMPULAN DAN SARAN .....</b>	<b>40</b>
A. Kesimpulan .....	40
B. Keterbatasan Penelitian .....	40
C. Saran.....	40
<b>DAFTAR PUSAKA.....</b>	<b>41</b>
<b>LAMPIRAN.....</b>	<b>46</b>

## DAFTAR TABEL

<b>Nomor Tabel</b>	<b>Judul Tabel</b>	<b>Halaman</b>
<b>Tabel 1.1</b>	<b>Data Laporan Keuangan .....</b>	<b>3</b>
<b>Tabel 2.1</b>	<b>Penelitian Terdahulu.....</b>	<b>13</b>
<b>Tabel 3.1</b>	<b>Waktu Penelitian .....</b>	<b>17</b>
<b>Tabel 3.2</b>	<b>Perusahaan Pertambangan yang terdaftar di Bursa Efek Indonesia .....</b>	<b>18</b>
<b>Tabel 3.3</b>	<b>Nama Perusahaan Sektor Pertambangan Minyak Dan Gas Bumi Di BEI Periode 2015-2019.....</b>	<b>18</b>
<b>Tabel 3.4</b>	<b>Perusahaan Sektor Pertambangan Minyak Dan Gas Bumi Di BEI Periode 2015-2019 .....</b>	<b>19</b>
<b>Tabel 4.1</b>	<b>Sampel Penelitian Perusahaan Pertambangan Minyak Dan Gas Bumi Terdaftar Di BEI .....</b>	<b>26</b>
<b>Tabel 4.2</b>	<b>IOS Tahun 2015-2019 .....</b>	<b>32</b>
<b>Tabel 4.3</b>	<b>Kualitas Laba Tahun 2015-2019.....</b>	<b>33</b>
<b>Tabel 4.4</b>	<b>One-Sample Kolmogorov-Smirnov Text.....</b>	<b>34</b>
<b>Tabel 4.5</b>	<b>Uji t .....</b>	<b>37</b>
<b>Tabel 4.6</b>	<b>Uji Analisis Regresi Linier Sederhana.....</b>	<b>38</b>

## DAFTAR GAMBAR

Nomor Gambar	Judul Gambar	Halaman
Gambar 2.1	Kerangka Pemikiran .....	15
Gambar 4.1	Histogram .....	35
Gambar 4.2	P-Plot.....	35

# BAB I PENDAHULUAN

## A. Latar Belakang Masalah

Laporan keuangan merupakan salah satu produk akuntansi yang menyediakan informasi bagi pemakai laporan keuangan baik internal maupun eksternal. Tujuan laporan keuangan dimaksudkan untuk pengambilan keputusan ekonomi melalui kredit dan investasi. Laporan keuangan bertujuan untuk menampilkan sumber daya perusahaan, klaim atas sumber daya tersebut dan perubahan atas keduanya.

Laporan keuangan harus memenuhi tujuan, aturan serta prinsip akuntansi yang sesuai dengan standar akuntansi yang berlaku umum agar menghasilkan laporan keuangan yang bermanfaat bagi penggunaannya dan juga dapat dipertanggungjawabkan. Laporan keuangan juga dapat digunakan sebagai tolak ukur prestasi perusahaan khususnya dalam menghasilkan laba. Laporan laba rugi merupakan informasi keuangan yang dapat menunjukkan prestasi perusahaan dalam menghasilkan laba.<sup>1</sup>

Kualitas laba adalah jumlah yang dapat dikonsumsi dalam satu periode dengan menjaga kemampuan perusahaan pada awal dan akhir periode tetap sama. Bagi investor, laporan laba dianggap mempunyai informasi untuk menganalisis saham yang diterbitkan oleh emiten. Kualitas laba merupakan aspek penting untuk menilai kesehatan laporan keuangan perusahaan. Laba yang berkualitas adalah laba yang dilaporkan sesuai dengan fakta yang sesungguhnya terjadi. Terdapat 4 karakteristik yang terkandung dalam laba yang berkualitas yaitu persistensi, prediktabilitas, relevansi nilai, dan tepat waktu. Terdapat beberapa proksi dalam pengukuran kualitas laba antara lain ketepatanwaktuan, akrual diskresioner, persistensi laba, dan *earnings response coefficient*.<sup>2</sup>

---

<sup>1</sup>Fathussalmi, 2019. Pengaruh Investment Opportunity Set dan Corporate Governance Terhadap Kualitas Laba (Studi Empiris Pada Perusahaan Manufaktur yang Listing di BEI tahun 2011- 2015). *Reviu Akuntansi dan Bisnis Indonesia*, Vol. 3 No. 2, Hlm: 124-138, Desember 2019

<sup>2</sup> Dechow, Patricia., Weili Ge., Catherine Schrand. 2010. *Understanding Earnings Quality: A Review of the Proxies Their Determinants and Their Consequences*. *Journal of Accounting and Economics*

Adapun faktor-faktor yang mempengaruhi kualitas laba diantaranya adalah mekanisme *corporate governance* (komite audit, komisaris independen, kepemilikan institusional dan kepemilikan manajerial), persistensi laba, alokasi pajak antar periode, struktur modal, *leverage*, ukuran perusahaan, *investment opportunity set*, pertumbuhan laba dan likuiditas. Dari beberapa variabel tersebut, peneliti mengambil variabel *investment opportunity set* sebagai penelitian, untuk melihat seberapa besar pengaruh variabel tersebut terhadap kualitas laba.

*Investment opportunity set* adalah istilah *Investment Opportunity Set (IOS)* pertama kali diperkenalkan oleh Myers (1977) yang menguraikan perusahaan sebagai suatu kombinasi antara aktiva riil (*assets in place*) dan opsi investasi di masa depan. *Investment Opportunity Set (IOS)* merupakan kesempatan yang ada pada perusahaan agar bisa tumbuh dengan baik. IOS dapat dijadikan dasar untuk menentukan pertumbuhan di masa depan.<sup>3</sup> Nilai-nilai dasar yang diputuskan saat ini akan mempengaruhi keputusan investasi di masa yang akan datang. Apabila manajer salah mengambil langkah dalam menentukan keputusan saat ini, maka kesempatan investasi di masa yang akan datang juga ikut terganggu.

Beberapa penelitian yang meneliti tentang pengaruh *Investment Opportunity Set* terhadap Kualitas Laba menemukan bahwa terdapat gap atau perbedaan hasil penelitian pertama<sup>4</sup> mendapatkan hasil bahwa *Investment Opportunity Set* tidak berpengaruh terhadap Kualitas Laba, Sementara penelitian kedua<sup>5</sup> serta Simamora, dan penelitian ketiga<sup>6</sup> mendapatkan hasil bahwa *Investment Opportunity Set* berpengaruh terhadap Kualitas Laba.

---

<sup>3</sup> Warianto, P., Rusiti. Ch. 2013. Pengaruh Ukuran Perusahaan, Struktur Modal, Likuiditas, *Investment Opportunity Set (IOS)* Terhadap Kualitas Laba. Jurnal Universitas Atma Jaya. Yogyakarta.

<sup>4</sup> F. Fathussalmi, Y. D. Darmayanti, and P. F. Fauziati, "Pengaruh *Investment Opportunity Set* dan *Corporate Governance* Terhadap Kualitas Laba (Studi Empiris Pada Perusahaan Manufaktur yang Listing di BEI tahun 2011-2015)," *Reviu Akunt. dan Bisnis Indones.*, vol. 3, no. 2, pp. 124–138, 2019.

<sup>5</sup> Tuwentina, Putu dan Dewa Gede Wirama. 2014. Pengaruh Konservatisme Akuntansi dan *Good Corporate Governance* Pada Kualitas Laba. *EJournal Akuntansi Universitas Udayana*, 8.2 Hal:185-201, ISSN: 2302 – 8556.

<sup>6</sup> Simamora, Erikson, Prof. Dr. Amries Rusli Tanjung, MM., Ak., Ca., Julita, SE, M.Si., Ak. "Pengaruh *investment opportunity set (IOS)* mekanisme *good corporate governance* dan reputasi KAP terhadap kualitas laba perusahaan (Studi Empiris pada perusahaan property dan real estate yang terdaftar di bursa efek Indonesia 2010-2012)". *JOM FEKON Vol. 1 No. 2*, 2014.



Penelitian ini dilakukan pada perusahaan manufaktur sub sektor pertambangan minyak dan gas bumi yang terdaftar di BEI. Perusahaan ini merupakan perusahaan-perusahaan yang memiliki tingkat persaingan keuangan yang cukup baik dan selalu menjadi perhatian di Bursa Efek Indonesia. Adapun hasil tabulasi awal yang dilakukan oleh peneliti adalah sebagai berikut :

**Tabel 1.1. Data Laporan Keuangan**

Perusahaan	Tahun	Jumlah lbr saham beredar	Harga saham (closing)	Total ekuitas	Laba bersih
ARTI	2015	67	170	967,412	30,078
	2016	118	50	1,686,021	17,803
	2017	144	50	1,731,149	9,229
	2018	7	50	1,760,159	28,884
	2019	200	50	801,038	-987,073
BIPI	2015	91	50	5,722,316	95,069
	2016	122	71	5,826,981	-554,064
	2017	510	71	3,995,221	-2,318,669
	2018	264	50	4,687,883	516,828
	2019	438	50	363,471,501	27,436,566
ELSA	2015	405	247	2,582,996	418,092
	2016	777	420	2,635,186	379,745
	2017	609	372	2,877,743	316,066
	2018	697	344	3,051,920	250,754
	2019	48	306	3,576,698	356,477
ENRG	2015	247	400	11,260,945	218,405
	2016	122	400	5,081,389	-3,966,905
	2017	507	89	-962,977	-5,934,880
	2018	688	50	-759,771	200,254
	2019	697	620	86,632	6,804
ESSA	2015	1	145	1,247,064	128,318
	2016	1	142	2,525,546	67,187
	2017	23	193	2,825,160	2,076
	2018	308	322	2,868,086	29,687
	2019	99	322	177,708,329	589,943
MEDC	2015	115	179	11,445,084	108,972
	2016	230	297	9,677,786	-2,568,078
	2017	608	890	11,964,877	2,513,190
	2018	863	685	19,003,401	1,785,745

	2019	2,441	865	1,356,246	13,814,552
RUIS	2015	4	215	310,583	55,705
	2016	2	236	338,413	41,281
	2017	1	232	359,719	26,07
	2018	3	260	380,289	20,922
	2019	770	248	211,364	18,922

Sumber : [www.idx.co.id](http://www.idx.co.id) tahun 2015-2019 (data diolah peneliti)

Dari tabel di atas dapat dilihat bahwa di beberapa perusahaan seperti perusahaan BIPI, ENRG dan MEDC nilai Laba mengalami kerugian, hal ini tentunya mengindikasikan tentang kualitas laba perusahaan yang kurang baik. Kemudian pada perusahaan ARTI dan ENRG terjadi penurunan harga saham dari tahun ketahun ,hal ini tentunya mengindikasikan bahwa terjadi pertumbuhan yang kurang baik pada perusahaan jika dilihat dari harga saham perusahaan.

Dengan adanya fenomena masalah yang terjadi, maka judul dari penelitian ini adalah **“Pengaruh Investment Opportunity Set Terhadap Kualitas Laba Pada Perusahaan Manufaktur Sektor Pertambangan Minyak dan Gas Bumi Yang Terdaftar Di Bursa Efek Indonesia Periode 2015-2019”**

## **B. Identifikasi Masalah**

Berdasarkan latar belakang yang telah dijelaskan diatas, maka penulis mengidentifikasi masalah penelitian sebagai berikut :

1. Terjadi penurunan Laba pada beberapa perusahaan Pertambangan Minyak dan Gas Bumi yaitu pada perusahaan ARTI, ELSA, ESSA dan RUIS.
2. Adanya beberapa perusahaan yang mengalami kerugian yaitu pada perusahaan BIPI , ENRG dan MEDC.
3. Terjadi penurunan harga saham pada beberapa perusahaan.
4. Terjadi penurunan Ekuitas di beberapa perusahaan seperti pada perusahaan ENRG dan MEDC.
5. Adanya nilai Ekuitas yang negatif pada perusahaan ENRG.

### **C. Batasan Masalah**

Berdasarkan latar belakang dan identifikasi diatas, untuk mempermudah dan memfokuskan pembahasan dalam penelitian ini penulis membatasi pada perusahaan manufaktur sektor pertambangan minyak dan gas bumi yang terdaftar di BEI Periode 2015-2019.

### **D. Rumusan Masalah**

Dari uraian latarbelakang diatas, maka dapat dirumuskan pokok-pokok permasalahan yang akan dibahas permasalahan yang akan dibahas dalam penelitian ini, yaitu Bagaimana pengaruh Investment Opportunity Set terhadap Kualitas Laba pada Perusahaan Manufaktur Sektor Pertambangan Minyak dan Gas Bumi yang terdaftar di BEI?

### **E. Tujuan Penelitian**

Berdasarkan permasalahan yang telah dirumuskan diatas maka tujuan dari penelitian ini adalah untuk mengetahui dan menganalisis bagaimana pengaruh Investment Opportunity Set terhadap Kualitas Laba pada Perusahaan Manufaktur Sektor Pertambangan Minyak dan Gas Bumi yang terdaftar di BEI periode 2015-2019.

### **F. Manfaat Penelitian**

Adapun manfaat penelitian ini diuraikan sebagai berikut :

#### **Bagi Peneliti**

Hasil penelitian ini diharapkan dapat menambah wawasan pengetahuan bagi peneliti mengenai return nilai perusahaan sehingga dapat memberikan masukan dalam pengambilan keputusan berinvestasi di Bursa Efek Indonesia (BEI) baik investor maupun calon investor.

#### **Bagi Perusahaan dan Investor**

Hasil penelitian ini diharapkan sebagai bahan pertimbangan dalam melakukan investasi dan memberikan masukan dalam pemecahan masalah perusahaan.

#### **Bagi Penelitian Selanjutnya**

Sebagai referensi, pedoman dan memberikan tambahan pengetahuan untuk dijadikan bahan penelitian selanjutnya.

## **G. Sistematika Penulisan**

### **BAB I PENDAHULUAN**

Bab ini menjelaskan tentang Investment Opportunity Set dan Kualitas Laba pada perusahaan manufaktur sektor pertambangan selama periode 2015-2019 serta memberikan wawasan tentang arah penelitian yang dilakukan, meliputi: latar belakang masalah, identifikasi masalah, rumusan masalah, tujuan penelitian, manfaat penelitian, dan sistematika penulisan.

### **BAB II LANDASAN TEORITIS**

Bab ini mendeskripsikan teori-teori Kualitas Laba, Investment Opportunity Set yang meliputi: teori-teori yang relevan, penelitian relevan, kerangka berfikir, dan hipotesis.

### **BAB III METODOLOGI PENELITIAN**

Bab ini menjelaskan cara yang digunakan dalam melakukan penelitian meliputi: metode penelitian, lokasi dan waktu penelitian, populasi, sampel dan teknik penarikan sampel, variabel penelitian, definisi operasional variabel, teknik pengumpulan data, instrument penelitian, dan teknik analisis data yang digunakan dalam melakukan penelitian yang berhubungan dengan judul skripsi.

### **BAB IV HASIL PENELITIAN DAN PEMBAHASAN**

Pada bagian ini akan dibahas secara mendalam mengenai uraian penelitian yang meliputi: deksripsi institusi, penyajian data, analisis data, dan interpretasi hasil analisis data.

### **BAB V PENUTUP**

Pada bab ini merupakan bagian akhir dari penulisan penelitian yang berisikan tentang simpulan dan saran mengenai hasil peneliti.

## **BAB II**

### **LANDASAN TEORI**

#### **A. Uraian Teoritis**

##### **1. Kualitas Laba**

###### **a. Pengertian Kualitas Laba**

Kualitas laba adalah jumlah yang dapat dikonsumsi dalam satu periode dengan menjaga kemampuan perusahaan pada awal dan akhir periode tetap sama. Bagi investor, laporan laba dianggap mempunyai informasi untuk menganalisis saham yang diterbitkan oleh emiten.<sup>7</sup>

Laba yang berkualitas adalah laba yang dapat mencerminkan kelanjutan laba (*sustainable earnings*) dimasa depan, yang ditentukan oleh komponen akrual dan kas dan dapat mencerminkan kinerja keuangan perusahaan yang sesungguhnya.<sup>8</sup>

Kualitas laba merupakan informasi penting yang dapat digunakan oleh publik dan dapat digunakan oleh investor untuk menilai perusahaan. Laba yang berkualitas dapat mencerminkan kinerja keuangan perusahaan sehingga tingginya kualitas laba yang dimiliki oleh perusahaan dapat membuat keputusan yang diambil oleh investor adalah tepat.

###### **b. Karakteristik Laba Yang Berkualitas**

Laba yang berkualitas mempunyai sedikit atau tidak mengandung gangguan persepsian di dalamnya. Selain itu, laba dikatakan berkualitas jika laba dapat mencerminkan kinerja keuangan perusahaan yang sesungguhnya.<sup>9</sup>

Laba yang berkualitas merupakan laba yang memiliki 3 karakteristik berikut

---

<sup>7</sup> Novianti, Rizki. 2012. Kajian Kualitas Laba pada Perusahaan Manufaktur yang terdaftar di Bursa Efek Indonesia. *Accounting Analysis Journal*,1(2):h:1-6.

<sup>8</sup> Wulansari, Yenny. 2012. Pengaruh Investment Opportunity Set, Likuiditas, dan Leverage Terhadap Kualitas Laba Pada Perusahaan Manufaktur Yang Terdaftar di Bursa Efek Indonesia. Fakultas Ekonomi Universitas Negeri Padang.

<sup>9</sup> Fauzi, Muhammad Rizki. 2015. Pengaruh Profitabilitas, Investment Opportunity Set (IOS) , dan Good Corporate Governance (CGC) Terhadap Kualitas Laba. Skripsi. Jakarta: Universitas Islam Negeri Syarif Hidayatullah.

ini :<sup>10</sup>

- 1) Mampu mencerminkan kinerja operasi perusahaan saat ini dengan akurat.
- 2) Mampu memberikan indikator yang baik mengenai kinerja perusahaan di masa depan.
- 3) Dapat menjadi ukuran yang baik untuk menilai kinerja perusahaan.

### c. Pengukuran Kualitas Laba

Pengelompokkan konstruk kualitas laba dan pengukurannya berdasarkan cara menentukan kualitas laba, yaitu berdasarkan: sifat runtun-waktu dari laba, karakteristik kualitatif dalam kerangka konseptual, hubungan laba-kas-akrual, dan keputusan implementasi. Empat kelompok penentuan kualitas laba ini dapat diikhtisarkan sebagai berikut:<sup>11</sup>

- 1) Pertama, berdasarkan sifat runtun-waktu laba, kualitas laba meliputi: persistensi, prediktabilitas (kemampuan prediksi), dan variabilitas. Atas dasar persistensi, laba yang berkualitas adalah laba yang persistensi yaitu laba yang berkelanjutan, lebih bersifat permanen dan tidak bersifat transitori. Persistensi sebagai kualitas laba ini ditentukan berdasarkan prospektif kemanfaatannya dalam pengambilan keputusan khususnya dalam penilaian ekuitas. Kemampuan prediksi menunjukkan kapasitas laba dalam memprediksi butir informasi tertentu, misalnya laba di masa datang. Dalam hal ini, laba yang berkualitas tinggi adalah laba yang mempunyai kemampuan tinggi dalam memprediksi laba di masa datang. Berdasarkan konstruk variabilitas, laba berkualitas tinggi adalah laba yang mempunyai variabilitas relatif rendah atau laba *smooth*.
- 2) Kualitas laba didasarkan pada hubungan laba-kas-akrual yang dapat diukur dengan berbagai ukuran, yaitu: rasio kas operasi dengan laba, perubahan akrual total, estimasi abnormal/*discretionary accruals* (akrual abnormal/kebijakan), dan estimasi hubungan akrual-kas. Dengan

---

<sup>10</sup> Warianto, P., Rusiti. Ch. 2013. Pengaruh Ukuran Perusahaan, Struktur Modal, Likuiditas, Investment Opportunity Set (IOS) Terhadap Kualitas Laba. Jurnal Universitas Atma Jaya. Yogyakarta.

<sup>11</sup> Adriani, Irma. 2011. Pengaruh Investment Opportunity Set (IOS) dan Mekanisme Corporate Governance terhadap Kualitas Laba dan Nilai Perusahaan (Studi pada Perusahaan Manufaktur yang Terdaftar di Bursa Efek Indonesia Tahun 2005-2009).

menggunakan ukuran rasio kas operasi dengan laba, kualitas laba ditunjukkan oleh kedekatan laba dengan aliran kas operasi. Laba yang semakin dekat dengan aliran kas operasi mengindikasikan laba yang semakin berkualitas. Dengan menggunakan ukuran perubahan akrual total, laba berkualitas adalah laba yang mempunyai perubahan akrual total kecil. Pengukuran ini mengasumsikan bahwa perubahan total akrual disebabkan oleh perubahan *discretionary accruals*. Estimasi *discretionary accruals* dapat diukur secara langsung untuk menentukan kualitas laba. Semakin kecil *discretionary accruals* semakin tinggi kualitas laba dan sebaliknya. Selanjutnya, keeratan hubungan antara akrual dan aliran kas juga dapat digunakan untuk mengukur kualitas laba. Semakin erat hubungan antara akrual dan aliran kas, semakin tinggi kualitas laba.

- 3) Kualitas laba dapat didasarkan pada Konsep Kualitatif Kerangka Konseptual. Laba yang berkualitas adalah laba yang bermanfaat dalam pengambilan keputusan yaitu yang memiliki karakteristik relevansi, reliabilitas, dan komparabilitas/konsistensi. Pengukuran masing-masing kriteria kualitas tersebut secara terpisah sulit atau tidak dapat dilakukan. Oleh sebab itu, dalam penelitian empiris koefisien regresi harga dan return saham pada laba (dan ukuran-ukuran terkait yang lain misalnya aliran kas) diinterpretasi sebagai ukuran kualitas laba berdasarkan karakteristik relevansi dan reliabilitas.
- 4) Kualitas laba berdasarkan keputusan implementasi meliputi dua pendekatan. Dalam pendekatan pertama, kualitas laba berhubungan negatif dengan banyaknya pertimbangan, estimasi, dan prediksi yang diperlukan oleh penyusun laporan keuangan. Semakin banyak estimasi yang diperlukan oleh penyusunan laporan keuangan dalam mengimplementasi standar pelaporan, semakin rendah kualitas laba, dan sebaliknya. Dalam pendekatan kedua, kualitas laba berhubungan negatif dengan besarnya keuntungan yang diambil oleh manajemen dalam menggunakan pertimbangan agar menyimpang dari tujuan standar (manajemen laba). Manajemen laba yang semakin besar mengindikasikan kualitas laba yang semakin rendah dan sebaliknya.

- 5) Kualitas laba merupakan kemampuan laba dalam memrefleksikan kebenaran laba perusahaan dan membantu untuk memprediksi laba mendatang. Dalam penelitian ini pengukuran yang digunakan adalah :<sup>12</sup>

$$\text{Kualitas Laba} = \frac{\text{Arus Kas Operasi}}{\text{Laba Bersih}}$$

#### **d. Faktor-faktor yang mempengaruhi Kualitas Laba**

Perubahan Kualitas Laba dapat dipengaruhi beberapa faktor, diantaranya :<sup>13</sup>

1. Likuiditas, yaitu rasio keuangan yang mengukur kemampuan suatu perusahaan untuk memenuhi kewajiban jangka pendeknya.
2. *Size*, Suatu ukuran perusahaan dapat menentukan baik atau tidaknya kinerja dari perusahaan tersebut.
3. Struktur Modal, Struktur modal diukur dengan *leverage*, jika tingkat *leverage* suatu perusahaan tinggi maka akan memiliki kecenderungan untuk melakukan manajemen laba yang besar sehingga kualitas laba yang dihasilkan menjadi rendah.
4. *Investment Opportunity Set (IOS)*, *Investment Opportunity Set (IOS)* merupakan kesempatan perusahaan untuk tumbuh. Peneliti menggunakan rasio likuiditas, ukuran perusahaan, struktur modal dan IOS untuk mengukur kualitas laba yang dihasilkan oleh perusahaan.

### **2. Investment Opportunity Set**

#### **a. Pengertian Investment Opportunity Set**

*Investment opportunity set* merupakan nilai kesempatan investasi dan merupakan pilihan untuk membuat investasi dimasa yang akan datang. *Investment opportunity set* ini berkaitan dengan peluang pertumbuhan perusahaan dimasa yang akan datang.<sup>14</sup>

---

<sup>12</sup>Prasetyawati, Damba Kharisma dan Hariyati. 2015. Pengaruh Konservatise dan Investment Opportunity Set terhadap Kualitas Laba pada Perusahaan Manufaktur yang Terdaftar di BEI. Jurnal Akuntansi. Universitas Negeri Surabaya.

<sup>13</sup>Verawaty, *Analisis faktor-faktor yang mempengaruhi Kualitas laba studi kasus pada sub sector Manufaktur di Bursa Efek Indonesia*. Jurnal Kewirausahaan, Vol.3, No.2, Desember 2017



*Investment opportunity set* adalah Istilah *Investment Opportunity Set (IOS)* pertama kali diperkenalkan oleh Myers (1977) yang menguraikan perusahaan sebagai suatu kombinasi antara aktiva riil (*assets in place*) dan opsi investasi di masa depan.<sup>15</sup> Opsi investasi di masa depan kemudian dikenal dengan istilah IOS atau set kesempatan investasi. IOS sebagai opsi investasi di masa depan dapat ditunjukkan dengan kemampuan perusahaan yang lebih tinggi di dalam mengambil kesempatan untuk mendapatkan keuntungan.

IOS memberikan petunjuk yang lebih luas dengan nilai perusahaan tergantung pada pengeluaran perusahaan di masa yang akan datang, sehingga prospek perusahaan dapat ditaksir dari *Investment Opportunity Set (IOS)*. IOS didefinisikan sebagai kombinasi antara aktiva yang dimiliki (*assets in place*) dan pilihan investasi di masa yang akan datang dengan *net present value positif*.<sup>16</sup>

Dari pengertian diatas dapat diketahui bahwa kesempatan investasi atau *investment opportunity set (IOS)* menggambarkan tentang luasnya kesempatan atau peluang investasi bagi suatu perusahaan.

## **b. Metode Pengukuran**

*Investment opportunity set* dibagi menjadi tiga proksi, yaitu:<sup>17</sup>

1. Proksi *investment opportunity set* berdasarkan harga (*price based pro-xies*) menyatakan bahwa prospek pertumbuhan perusahaan secara parsial dinyatakan dalam harga-harga saham dan perusahaan yang tumbuh akan memiliki nilai pasar yang lebih tinggi secara relatif untuk aktiva-aktiva yang dimiliki (*asset in place*). Proksi berdasar hargameliputi:

---

<sup>14</sup> Haryetti & Ekayanti, R.A.(2012). Pengaruh Profitabilitas, Investment Opportunity Set dan Pertumbuhan Perusahaan Terhadap Kebijakan Dividen pada perusahaan LQ-45 y

<sup>15</sup> Yakub, Suardi; Suharsil, dan Jufri Halim. 2014. Pengaruh Profitabilitas dan Invesment Opportunity Set terhadap Deviden Tunai Perusahaan Go Publik Sektor Perbankan Bursa Efek Indonesia. ISSN: 1978-6603. Jurnal Ilmiah SAINTIKOM, Vol. 13, No.1, Januari 2014

<sup>16</sup> Ramadhana, Irfan dan Reni Yendrawati. 2012. Pengaruh Keputusan Investasi, Pendanaan dan Kebijakan Dividen terhadap Nilai Perusahaan. Jurnal Bisnis dan Ekonomi, Vol. 3, No. 1, Juni 2012, 25-36

<sup>17</sup> Puteri, Paramitha Anggia dan Rohman, Abdul. 2012. "Analisis Pengaruh Investment Opportunity Set (Ios) Dan Mekanisme Corporate Governance Terhadap Kualitas Laba Dan Nilai Perusahaan" DIPONEGORO JOURNAL OF ACCOUNTING volume 1, nomor 2

- a) *Market value of equity plus book value of debt(V)*
  - b) *Ratio of book to market value of asset(A/V)*
  - c) *Ratio of book to market value of equity(BE/MVE)*
  - d) *Ratio of book value of property, plant, and equipment to firm value (PPE/V)*
  - e) *Ratio of replacement value of assets to market value (tobin's-q)*
  - f) *Ratio of depreciation expense to value(DEP/V)*
  - g) *Earning price ratio*
2. Proksi *investment opportunity set* berdasarkan investasi (*investment based proxies*). Proksi ini berbentuk rasio yang membandingkan suatu pengukuran investasi yang telah diinvestasikan dalam bentuk aktiva tetap atau suatu hasil operasi yang diproduksi dari aktiva yang telah diinvestasikan. Proksi berdasar investasi meliputi:
- a) *Ratio of R&D expense to firm value(R&D/V)*
  - b) *Ratio of R&D expense to total assets(R&D/A)*
  - c) *Ratio of R&D expense to sales(R&D/S)*
  - d) *Ratio of capital addition to firm value(CAP/X)*
  - e) *Ratio of capital addition to asset book value(CAPX/A)*
3. Proksi *investment opportunity set* berdasar varian (*variancemeasures*). Proksi pengukuran varian mengungkapkan bahwa suatu opsi akan menjadi lebih bernilai jika menggunakan variabilitas *return* yang mendasari peningkatan aktiva. Proksi berdasar varian ini meliputi:
- a) *VARRET (variance of total return)*
  - b) *Market model Beta*

Dalam penelitian ini *Investment opportunity set* akan diukur melalui proksi harga, yaitu *Market Value to Book of Assets*. Rasio ini mencerminkan pertumbuhan perusahaan yang dinyatakan dalam harga pasar. Rasio MV/BVA mencerminkan peluang investasi yang dimiliki perusahaan, semakin tinggi rasio MV/BVA semakin besar asset perusahaan yang digunakan oleh perusahaan, maka akan semakin tinggi nilai IOS perusahaan.

$$MV/BVA = \frac{\text{Total Aktiva} + \text{Total Ekuitas} + (\text{Jumlah Saham Beredar} \times \text{Cloing Price})}{\text{Total Ekuitas}}$$

## B. Penelitian yang Relevan

Penelitian tentang faktor-faktor yang mempengaruhi Kualitas Laba telah banyak dilakukan, diantaranya Fathussalmi pada tahun 2019<sup>18</sup>, Jaya dan Wirama pada tahun 2017<sup>19</sup>, Murniati, Sastri dan Rupa pada tahun 2018<sup>20</sup>, Soly dan Wijaya pada tahun 2017<sup>21</sup> dan Verawaty pada tahun 2017<sup>22</sup>. Adapun penelitian terdahulu yang relevan disajikan dalam tabel 2.1 berikut ini :

**Tabel 2.1**  
**Penelitian Terdahulu**

No	Nama	Judul	Variabel dan Teknik Analisis Data	Hasil Penelitian
1	Fathussalmi, dkk (2019)	Pengaruh Investment Opportunity Set dan Corporate Governance Terhadap Kualitas Laba (Studi Empiris Pada Perusahaan Manufaktur yang Listing di BEI tahun 2011-2015) .	Variabel Independen : Investment Opportunity Set, Kepemilikan Manajerial, Dewan Direksi, Dewan Komisaris Independen, dan Komite Audit Dependen : Kualitas Laba Teknik Analisa Data : Regresi Linier Berganda	Investment Opportunity Set, Kepemilikan Manajerial, Dewan Direksi, Dewan Komisaris Independen, dan Komite Audit Tidak berpengaruh terhadap Kualitas Laba.
2	Jaya dan Wirama (2017)	Pengaruh <i>Investment Opportunity Set</i> , Likuiditas, dan Ukuran Perusahaan	Variabel Independen <i>Investment opportunity set</i> ,	<i>Investment opportunity set</i> berpengaruh negatif pada kualitas laba, likuiditas tidak berpengaruh pada kualitas laba, dan ukuran perusahaan berpengaruh

<sup>18</sup>Fathussalmi, *Pengaruh Investment Opportunity Set dan Corporate Governance Terhadap Kualitas Laba (Studi Empiris Pada Perusahaan Manufaktur yang Listing di BEI tahun 2011-2015)*, *Reviu Akuntansi dan Bisnis Indonesia*, Vol. 3 No. 2, Hlm: 124-138,

<sup>19</sup>Jaya dan Wirama, *Pengaruh Investment Opportunity Set, Likuiditas, dan Ukuran Perusahaan Pada Kualitas Laba*, *E-Jurnal Akuntansi Universitas Udayana* Vol.21.3. Desember

<sup>20</sup>Murniati, Sastri dan Rupa, *Faktor-faktor yang mempengaruhi kualitas laba pada perusahaan manufaktur yang terdaftar di BEI Tahun 2012-2016*, *Jurnal KRISNA: Kumpulan Riset Akuntansi; Vol. 10, No. 1 Juli 2018*

<sup>21</sup>Soly dan Wijaya, *Faktor-faktor yang mempengaruhi Kualitas Laba pada Perusahaan Manufaktur*. *Jurnal Bisnis dan Akuntansi*, Vol.19 No.1, Juni 2017, hlm,47-55

<sup>22</sup>Verawaty, *Analisis faktor-faktor yang mempengaruhi Kualitas Laba studi kasus pada sub sektor Manufaktur di Bursa Efek Indonesia*. *Jurnal Kewirausahaan*, Vol.3, No.2, Desember 2017

		Pada Kualitas Laba	Likuiditas dan Ukuran Perusahaan  Dependen Kualitas Laba Teknik Analisa Data: Regresi Linier Berganda	positif pada kualitas laba.
3	Murniati, Sastri dan Rupa (2018)	Faktor-faktor yang mempengaruhi kualitas laba pada perusahaan manufaktur yang terdaftar di bej Tahun 2012-2016	Variabel Independen leverage, likuiditas, konservatisme, komisaris independent, kepemilikan institusional  Variabel dependen Kualitas Laba  Metode Analisis Regresi Linier Berganda	Leverage, likuiditas, konservatisme, komisaris independen dan kepemilikan institusional tidak berpengaruh pada kualitas laba baik oleh variable control atau tanpa variable control. Variabel peluang investasi yang mempengaruhi kualitas pendapatan ketika pengujian tanpa menggunakan variable control. Sedangkan ketika diuji dengan menggunakan variable control, peluang investasi tidak berpengaruh pada kualitas laba. Reputasi perusahaan audit berpengaruh pada kualitas pendapatan dengan variabel dan tanpa variable control.
4	Soly dan Wijaya (2017)	Faktor-faktor yang mempengaruhi Kualitas Laba pada Perusahaan Manufaktur	Variabel Independen Pembayaran deviden, profitabilitas, dewan direksi, ukuran dewan, kepemilikan manajerial, ukuran perusahaan, struktur permodalan dan likuiditas  Variabel dependen Kualitas Laba  Metode Analisis Regresi Linier Berganda	Pembayaran deviden dan profitabilitas berpengaruh terhadap Kualitas Laba , sementara itu dewan direksi, ukuran dewan, kepemilikan manajerial, ukuran perusahaan, struktur permodalan dan likuiditas tidak berpengaruh terhadap Kualitas Laba.
5	Verawaty (2017)	Analisis faktor-faktor yang mempengaruhi Kualitas laba studi kasus pada sub sektor Manufaktur di bursa efek indonesia	Variabel Independen <i>Size</i> , <i>likuiditas</i> dan IOS Variabel dependen ROA  Metode Analisis	Secara parsial variabel independen <i>size</i> Mempunyai pengaruh negative signifikan terhadap Variable dependen ROA pada sub sector manufaktur yang terdaftar di bursa efek indonesia. Secara parsial variable independen <i>likuiditas</i> dan IOS mempunyai pengaruh positif


			Regresi Berganda	Linier	signifikan terhadap variable dependen ROA pada sub sector manufaktur yang terdaftar di bursa efek indonesia. Secara parsial variable independen <i>leverage</i> mempunyai pengaruh Negative tidak signifikan terhadap variable dependen ROA pada sub sector manufaktur yang terdaftar di bursa efek indonesia. Secara simultan semua factor-faktor tersebut yaitu <i>size</i> , <i>likuiditas</i> , <i>leverage</i> dan IOS mempunyai pengaruh positif signifikan terhadap variable dependen ROA
--	--	--	---------------------	--------	--

Adapun perbedaan penelitian ini dengan penelitian terdahulu adalah dalam penelitian terdahulu menganalisis faktor-faktor yang mempengaruhi kualitas laba dengan menggunakan lebih dari 1 (satu) variabel independen, sedangkan dalam penelitian ini hanya menggunakan 1 (satu) variabel independen yaitu *Investment Opportunity Set*. Perbedaan selanjutnya terletak pada objek penelitian, penelitian terdahulu dilakukan pada perusahaan manufaktur sedangkan dalam penelitian ini dilakukan pada perusahaan manufaktur sub sektor pertambangan minyak dan gas bumi yang terdaftar di BEI.

### C. Kerangka Pemikiran

*Investment Opportunity Set* merupakan sesuatu kondisi pertumbuhan perusahaan yang menjanjikan dimasa mendatang dengan melihat jumlah saham dan harga saham perusahaan, Ketika IOS memiliki nilai yang baik investor cenderung akan melakukan keputusan berinvestasi pada perusahaan tersebut, biasanya perusahaan yang memiliki IOS yang baik akan memiliki kualitas laba yang baik pula.

Berdasarkan penjelasan yang dikemukakan diatas, maka kerangka konseptual variabel indenpen dan variabel dependen dalam melihat pengaruh variabel baik secara simultan dan parsial dapat dilakukan pada gambar paradigma dibawah ini :



**Gambar 2.1**  
**Kerangka Pemikiran**

#### **D. Hipotesis**

Hipotesis adalah dugaan atau jawaban sementara dari pertanyaan yang ada pada perumusan masalah penelitian.<sup>23</sup> Berdasarkan rumusan masalah, kerangka konseptual serta tujuan dari penelitian ini, maka dapat disimpulkan hipotesis yaitu:

Ho :Investment Opportunity Set memiliki pengaruh terhadap Kualitas Laba

Ha : Investment Opportunity Set tidak memiliki pengaruh terhadap Kualitas Laba.

---

<sup>23</sup> Juliandi A, Irfan, Manurung S. 2014. Metodologi Penelitian Bisnis: Konsep dan Aplikasi. Medan: UMSU Press

## BAB III METODE PENELITIAN

### A. Metode Penelitian

Penelitian ini menggunakan metode pendekatan kuantitatif dengan menguji pengaruh antara variable independen yaitu *investment opportunity* setdengan variable dependen yaitu kualitas laba.

### B. Tempat dan Waktu Penelitian

#### 1. Tempat Penelitian

Penelitian ini dilakukan di Bursa Efek Indonesia (BEI) pada perusahaan sektor *Pertambangan Minyak dan Gas Bumi* yang terdaftar di Bursa Efek Indonesia (BEI) periode 2015 – 2019 melalui [www.idx.co.id](http://www.idx.co.id)

#### 2. Waktu Penelitian

Waktu penelitian dilaksanakan pada bulan April 2021 sampai dengan selesai. Adapun jadwal penelitian adalah sebagai berikut :

**Tabel 3.1**  
**Waktu Penelitian**

NO	Kegiatan Penelitian	BULAN																											
		Maret				April				Mei				Juni				Juli				Agustus				September			
		2021				2021				2021				2021				2021				2021							
1	Pengajuan judul	■																											
2	Pembuatan proposal		■	■	■	■																							
3	Bimbingan proposal						■	■	■	■	■	■	■	■	■														
4	Seminar proposal																												
5	Pengumpulan data																												
6	Bimbingan skripsi																												
7	Sidang meja hijau																												

## C. Populasi, Sampel dan Teknik Penarikan Sampel

### 1. Populasi Penelitian

Populasi diartikan sebagai wilayah generalisasi yang terdiri atas: obyek/subyek yang mempunyai kualitas dan karakteristik tertentu yang ditetapkan oleh peneliti untuk dipelajari dan kemudian ditarik kesimpulannya.<sup>24</sup>

Populasi dalam penelitian ini adalah perusahaan Sektor *Pertambangan Minyak dan Gas Bumi* di Bursa Efek Indonesia (BEI) pada tahun 2015–2019 yang berjumlah 9 (Sembilan) perusahaan.

**Tabel 3.2**  
**Perusahaan Pertambangan yang terdaftar di Bursa Efek Indonesia**

NO	Sub Sektor	Jumlah Perusahaan
1	Pertambangan Batubara	21 perusahaan
2	Pertambangan Minyak dan Gas Bumi	9 perusahaan
3	Pertambangan Logam dan Mineral	11 perusahaan
4	Pertambangan Batu-batuan	2 perusahaan

Sumber : [www.idx.co.id](http://www.idx.co.id) (2021)

Dari beberapa perusahaan pertambangan di atas, penulis mengambil perusahaan pertambangan sektor minyak dan gas bumi sebagai target populasi dalam penelitian ini, yaitu berjumlah 9 (Sembilan) perusahaan. Adapun kesembilan perusahaan tersebut di uraikan dalam tabel di bawah ini :

**Tabel 3.3**  
**Nama Perusahaan Sektor Pertambangan Minyak dan Gas Bumi**  
**Di Bursa Efek Indonesia**  
**Periode 2015 – 2019**

NO	KODE	NAMA PERUSAHAAN
1	ARTI	Ratu Prabu Energi Tbk
2	BIPI	Astrindo Nusantara Infrastruktur Tbk
3	ELSA	Elnusa Tbk
4	ENRG	Energi Mega Persada Tbk
5	ESSA	Surya Esa Perkasa Tbk
6	MEDC	Medco Energi International Tbk
7	RUIS	Radiant Utama Interinsco Tbk
8	SURE	Super Energy Tbk
9	WOWS	Ginting Jaya Energi Tbk

<sup>24</sup> Sugiyono. 2014. *Metode Penelitian Kuantitatif, Kualitatif dan R & D*. Bandung: Alfabet.



## 2. Sampel

Adapun sampel penelitian yang memenuhi fenomena masalah yang diteliti yaitu pada 7 (tujuh) perusahaan sektor *Pertambangan Minyak dan Gas Bumi*. Sampel penelitian tersebut adalah :

**Tabel 3.4**  
**Perusahaan Sektor Pertambangan Minyak dan Gas Bumi**  
**Di Bursa Efek Indonesia**  
**Periode 2015 - 2019**

NO	KODE	NAMA PERUSAHAAN
1	ARTI	Ratu Prabu Energi Tbk
2	BIPI	Astrindo Nusantara Infrastruktur Tbk
3	ELSA	Elnusa Tbk
4	ENRG	Energi Mega Persada Tbk
5	ESSA	Surya Esa Perkasa Tbk
6	MEDC	Medco Energi International Tbk
7	RUIS	Radiant Utama Interinsco Tbk

Setelah menentukan populasi penelitian selanjutnya peneliti melakukan penarikan sampel. Sampel adalah suatu himpunan bagian (subset) dari unit populasi. Dalam penelitian ini, penulis menggunakan teknik penarikan sampel *purposive sampling*.<sup>25</sup> Teknik *purposive sampling* adalah teknik pengambilan sampel dengan menetapkan ciri-ciri khusus atau kriteria yang sesuai dengan tujuan penelitian. Adapun kriteria dalam pengambilan sampel yang ditetapkan oleh peneliti adalah sebagai berikut :

- a. Perusahaan Sektor *Pertambangan Minyak dan Gas Bumi* yang terdaftar di Bursa Efek Indonesia.
- b. Tersedianya laporan keuangan yang dipublikasikan selama kurun waktu penelitian (periode 2015–2019).
- c. Laporan Keuangan disajikan dengan menggunakan mata uang rupiah.

Berdasarkan kriteria penarikan sampel diatas, maka diperoleh sampel penelitian perusahaan sector *Pertambangan Minyak dan Gas Bumi*.

---

<sup>25</sup> Mudrajad Kuncoro, (2013). “Metode Riset untuk Bisnis dan Ekonomi” Edisi 4. Jakarta: Erlangga.

#### D. Variabel Penelitian

##### 1. Variabel Dependen

Variabel dependen adalah variabel yang dipengaruhi akibat dari adanya variabel bebas. Adapun variabel dependen dalam penelitian ini adalah Kualitas Laba.

##### 2. Variabel Independen

Adapun variabel independen dalam penelitian ini adalah Investment Opportunity Set.

#### E. Definisi Operasional

Definisi operasional adalah sebuah petunjuk tentang bagaimana cara mengukur suatu variabel. Sesuai dengan judul penelitian maka definisi operasional dalam penelitian ini adalah sebagai berikut :

##### 1. Variabel Terikat (*Dependent Variable*)

###### Kualitas Laba (Y)

Kualitas laba merupakan kemampuan laba dalam memrefleksikan kebenaran laba perusahaan dan membantu untuk memprediksi laba mendatang. Dalam penelitian ini pengukuran yang digunakan adalah:

$$\text{Kualitas Laba} = \frac{\text{Arus Kas Operasi}}{\text{Laba Bersih}}$$

##### 2. Variabel Bebas (*Independent Variable*)

###### Investment Opportunity Set (X)

Rasio MV/BVA mencerminkan peluang investasi yang dimiliki perusahaan, semakin tinggi rasio MV/BVA semakin besar asset perusahaan yang digunakan oleh perusahaan, maka akan semakin tinggi nilai IOS perusahaan.

$$IOS = \frac{\text{Jumlah Saham Beredar} \times \text{Closing Price}}{\text{Total Ekuitas}}$$

#### F. Teknik Pengumpulan Data Dan Instrumen Penelitian

Teknik pengumpulan data dalam penelitian ini dilakukan dengan menggunakan teknik dokumentasi yaitu berupa jurnal penelitian terdahulu, literatur dan laporan keuangan perusahaan. Metode ini juga dilakukan dengan

mempelajari dan menganalisis data sekunder berupa laporan keuangan, catatan maupun informasi lainnya terkait dengan lingkup penelitian ini. IOS dan Kualitas Laba diperoleh dari data laporan keuangan perusahaan sektor *Pertambangan Minyak dan Gas Bumi* yang terdaftar di Bursa Efek Indonesia.

Alat instrument yang digunakan dalam melakukan penelitian ini adalah aplikasi software SPSS IBM 21 dengan memasukkan data-data keuangan sesuai kebutuhan dari rumus variabel-variabel yang diteliti.

## **G. Teknik Analisis Data**

Teknik analisis data yang digunakan dalam penelitian ini adalah Analisis Regresi Linier Sederhana. Umumnya pendugaan parameter dalam analisis regresi dengan data cross section dilakukan menggunakan pendugaan metode kuadrat terkecil Berikut beberapa teknik analisis data yang digunakan adalah sebagai berikut :

### **1. Analisis Deskriptif**

Dalam melakukan analisis data, peneliti menggunakan statistik deskriptif. Konsep ini digunakan untuk memudahkan pendeskripsian hasil penelitian. Analisis deskriptif bertujuan untuk memberikan gambaran (deskripsi) tentang suatu data, seperti rata-rata (*mean*), jumlah (*sum*), simpangan baku (*standard deviation*), varian (*variance*), rentang (*range*), nilai minimum dan maximum, dan sebagainya.<sup>26</sup>

### **2. Uji Normalitas**

Uji normalitas digunakan untuk mengetahui apakah sebaran data pada sebuah kelompok data berdistribusi normal ataukah tidak. Cara mengujinya yaitu dengan melihat grafik histogram yang membandingkan data observasi dengan distribusi normal. Uji normalitas yang digunakan dalam penelitian ini dilakukan dengan cara analisis grafik. Normalitas dapat dideteksi dengan melihat histogram dari residualnya :jika data menyebar disekitar garis diagonal dan mengikuti garis diagonal atau grafik histogramnya menunjukkan pola distribusi normal (menyerupai lonceng), regresi memenuhi asumsi normalitas. Jika data menyebar jauh dari garis diagonal dan atau tidak mengikuti arah garis diagonal atau grafik

---

<sup>26</sup> Juliandi A, Irfan, Manurung S. 2014. Metodologi Penelitian Bisnis: Konsep dan Aplikasi. Medan: UMSU Press

histogram tidak menunjukkan pola distribusi normal, maka model regresi tidak memenuhi asumsi normalitas. Uji normalitas yang digunakan dalam penelitian ini yaitu dengan :

1) Uji Kolmogorov Smirnov

Uji ini bertujuan untuk agar dalam penelitian dapat mengetahui distribusi normal atau tidak antara variabel bebas dengan variabel terikat.

Maka ketentuan untuk uji Kolmogorov Smirnov ini adalah :

- a) Asymp. Sig (2-tailed) > 0,05 ( $\alpha = 5\%$ , tingkat signifikansi) maka data distribusi normal.
- b) Asymp. Sig (2-tailed) < 0,05 ( $\alpha = 5\%$ , tingkat signifikansi) maka data berdistribusi tidak normal.

2) Grafik Histogram

Histogram adalah grafik batang yang berfungsi untuk menguji apakah sebuah data berdistribusi normal atau tidak. Jika data berdistribusi normal, maka data akan membentuk semacam lonceng. Apabila grafik terlihat jauh dari bentuk lonceng maka data tidak berdistribusi normal.

3) Uji Normal P-P *Plot of Regression Standardized Residual*

Uji ini digunakan untuk melihat model regresi normal atau tidaknya dengan syarat, apabila data mengikuti garis diagonal dan menyebar disekitar garis diagonal tersebut.

- a) Jika data menyebar disekitar garis diagonal dan mengikuti arah garis diagonal atau grafik histogramnya menunjukkan pola distribusi normal, maka model regresi memenuhi asumsi normalitas.
- b) Jika data menyebar jauh dari diagonal dan tidak mengikuti arah garis diagonal maka model regresi tidak memenuhi asumsi normalitas.

### 3. Pengujian Hipotesis

#### a. Uji Parsial (Uji t)

Uji statistik dilakukan bertujuan untuk menguji apakah variabel bebas secara individual mempunyai hubungan yang signifikan atau tidak terhadap variabel terikat.

- 1) Kriteria Pengambilan Keputusan berdasarkan nilai signifikansi (Sig.)

- a. Jika table *Coefficient* memiliki nilai signifikansi (Sig.) <probabilitas 0,05, maka ada pengaruh variabel bebas (X) terhadap variabel terikat (Y) atau hipotesis diterima.
- b. Jika tabel *Coefficient* memiliki nilai signifikansi (Sig.) >probabilitas 0,05, maka tidak ada pengaruh variabel bebas (X) terhadap variabel terikat (Y) atau hipotesis ditolak.

#### b. Uji Koefisien Determinasi (R-Square)

Nilai *R-Square* digunakan untuk melihat bagaimana variasi nilai variabel terikat dipengaruhi oleh nilai variabel bebas. Variabel bebas koefisien determinasi (*R-Square*) berfungsi untuk melihat sejauh mana keseluruhan variabel dependen. Nilai *R-Square* adalah antara 0–1, apabila angka koefisien determinasinya semakin kuat, berarti variabel–variabel independen memberikan hampir semua informasi yang dibutuhkan untuk memprediksi variasi variabel dependen, sedangkan nilai koefisien determinasi (*adjust R2*) yang kecil berarti kemampuan variabel–variabel independen dalam menjelaskan variasi variabel dependen adalah terbatas.

$$D = R^2 \times 100\%$$

Keterangan :

D = Determinasi

R = Nilai Korelasi Berganda

100% = Persentase Kontribusi

#### 4. Uji Model Regresi

Uji Model regresi adalah salah satu metode untuk menentukan sebab-akibat antara satu variabel dengan variabel yang lain. Tujuan dari analisis regresi adalah untuk membuat estimasi rata-rata dan nilai variabel terikat akibat pengaruh dari nilai variabel bebas. Dalam penelitian ini peneliti menggunakan regresi sederhana untuk menentukan sebab-akibat antara variabel bebas terhadap variabel terikat, dengan rumus :

$$Y = \alpha + \beta_1 X_1 + \epsilon$$

Keterangan :

Y = Kualitas Laba

$\alpha$  = nilai Y bila  $X_1=0$

$\beta_1$  = Angka arah Koefisien regres

$X_1$  = *Investment Opportunity Set*

$\varepsilon$  = Standar error

## **BAB IV**

### **HASIL PENELITIAN DAN PEMBAHASAN**

#### **A. Hasil Penelitian**

##### **1. Gambaran Umum Perusahaan Bursa Efek Indonesia**

Bursa Efek Indonesia (BEI) Pasar Modal atau Bursa Efek telah hadir sejak jaman kolonial Belanda dan tepatnya pada tanggal 14 Desember tahun 1912 di Batavia. Meskipun pasar modal telah ada sejak tahun 1912, perkembangan dan pertumbuhan pasar modal tidak berjalan seperti yang diharapkan. Hal tersebut disebabkan oleh beberapa faktor seperti perang dunia ke I dan II. Pemerintah Republik Indonesia mengaktifkan kembali pasar modal pada tahun 1977, dan beberapa tahun kemudian pasar modal mengalami pertumbuhan seiring dengan berbagai insentif dan regulasi yang dikeluarkan pemerintah.<sup>27</sup>

Pada akhir tahun 2007, melalui persetujuan para pemegang saham kedua Bursa, BES digabungkan ke dalam BEJ yang kemudian menjadi BEI. Penggabungan menjadi satu Bursa yang terintegrasi ini menandai sebuah era baru dalam perkembangan Pasar Modal Indonesia yang diharapkan dapat semakin berperan dalam perkembangan ekonomi nasional yang berkelanjutan di masa mendatang.

Kantor pusat Bursa Efek Indonesia Stock Exchange Building, 1st Tower Jl. Jend. Sudirman Kav 52-53 Jakarta Selatan 12190, Indonesia. Bursa Efek Indonesia perwakilan Medan Jl. Ir. H. Juanda Baru No A5-A6, Kota Medan, Sumatera Utara 20214.

Tujuan BEI tidak semata fokus pada penambahan jumlah investor baru, namun juga berupaya untuk menanamkan kebutuhan berinvestasi di pasar modal, yang secara tidak langsung akan meningkatkan jumlah investor aktif di pasar modal Indonesia.

Visi : menjadi bursa yang kompetitif dengan kredibilitas tingkat dunia.

---

<sup>27</sup> Bursa Efek Indonesia “Sejarah, visi dan misi BEI” didapat dari <http://web.idx.id/idid/beranda/tentangbei/sejarah.aspx> [home page on-line]: Internet (Diakses 02 Agustus 2021)

Misi : menyediakan infrastruktur untuk mendukung terselenggaranya perdagangan efek yang teratur, wajar, dan efisien serta mudah diakses oleh seluruh pemangku kepentingan.

Data dalam penelitian ini adalah data sekunder dimana data ini dibagi atas variabel independen dan variabel dependen. Data tersebut di peroleh dari laporan keuangan perusahaan sektor pertambangan Minyak dan Gas Bumi yang terdaftar di BEI yang menjadi sampel penelitian sejak tahun 2015-2019.

**Tabel 4.1**

**Sampel Penelitian Perusahaan Pertambangan Minyak dan Gas Bumi Terdaftar di BEI**

NO	KODE	NAMA PERUSAHAAN
1	ARTI	Ratu Prabu Energi Tbk
2	BIPI	Astrindo Nusantara Infrastruktur Tbk
3	ELSA	Elnusa Tbk
4	ENRG	Energi Mega Persada Tbk
5	ESSA	Surya Esa Perkasa Tbk
6	MEDC	Medco Energi International Tbk
7	RUIS	Radiant Utama Interinsco Tbk

Sumber : [www.idx.co.id](http://www.idx.co.id) (2021)

Adapun yang menjadi sampel penelitian dalam penelitian ini sebanyak 7 (tujuh) perusahaan Pertambangan Minyak dan gas Bumi yang terdaftar di Bursa Efek Indonesia dengan jumlah data sebanyak 7 x 5 yaitu 35 (tiga puluh lima) data.

**a. PT ARTI (Ratu Prabu Energi)**

Ratu Prabu Energi Tbk (dahulu Arona Binasejati Tbk) (ARTI) didirikan tanggal 31 Maret 1993 dengan nama PT Arona Binasejati dan memulai kegiatan operasinya secara komersial pada tahun 1996. Kantor pusat ARTI beralamat di Gedung Ratu Prabu 1, Lantai. 9 JL. TB. Simatupang Kav. 20 Jakarta 12560 – Indonesia. Berdasarkan Anggaran Dasar Perusahaan, kegiatan



utama ARTI adalah investasi dibidang energi (minyak dan gas) dan real estate (pengembangan, penyewaan dan pengelolaan properti)<sup>28</sup>.

Kegiatan usaha ARTI dijalankan melalui anak usahanya, antara lain: jasa pertambangan dan properti (PT Lekom Maras), pertambangan minyak (Lekom Maras Pengabuan Inc), pertambangan minyak dan gas (PT Bangadua Petroluem) dan pengembangan, penyewaan serta pengelolaan properti (PT Ratu Prabu Tiga)

Visi :

Menjadi Perusahaan energi terbaik dan terkemuka dibidang energi di Indonesia, tumbuh dan berkembang secara berkesinambungan.

Misi :

- Konsisten menjaga dan meningkatkan kualitas produk (jasa) kepada mitra bisnis dalam upaya meraih laba bagi Perusahaan.
- Berinvestasi selain bidang energi (diversifikasi usaha) yang memiliki prospek cerah guna memperkuat bisnis utama (energi).
- Secara konsisten meningkatkan kualitas Sumber Daya Manusia Perusahaan dalam rangka menjamin produktivitas Perusahaan untuk bersaing di era globalisasi ini.

#### **b. BIPI (Astrindo Nusantara Infrastruktur)**

Astrindo Nusantara Infrastruktur Tbk (BIPI) didirikan dengan nama PT Macau Oil Engineering and Technology tanggal 19 April 2007 dan mulai beroperasi pada tahun 2007. Kantor pusat BIPI berlokasi di Sopo Del Office Towers and Lifestyle, Jl. Mega Kuningan Barat III Lot.10 1-6 Tower B Lt. 21, Jakarta Selatan 12950 – Indonesia. Berdasarkan Anggaran Dasar Perusahaan, ruang lingkup kegiatan BIPI adalah bergerak di bidang pembangunan, perdagangan, pertambangan, perindustrian, dan jasa. BIPI saat ini merupakan perusahaan induk yang bergerak dalam bidang eksplorasi & produksi minyak dan gas bumi serta energi & jasa pendukung.<sup>29</sup>

---

<sup>28</sup>Ratu Prabu Energi “*Sejarah dan Profil Singkat*” didapat dari [www.britama.com](http://www.britama.com)[home page on-line]: Internet (Diakses 29 Agustus 2021)

<sup>29</sup>Astrindo Nusantara Infrastruktur “*Sejarah dan Profil Singkat*” didapat dari [www.britama.com](http://www.britama.com)[home page on-line]: Internet (Diakses 29 Agustus 2021)

Visi :

Menjadi perusahaan infrastruktur pertambangan terdepan dengan portofolio investasi dan aset yang berfokus pada infrastruktur energi terintegrasi.

Misi :

Memadukan keahlian dalam bidang finansial dan manajemen proyek, kami memberikan solusi terbaik dengan menyusun strategi optimal untuk pertumbuhan masa mendatang guna menciptakan nilai tambah bagi para pemangku kepentingan.

### **c. ELSA (ELNUSA)**

Elnusa Tbk (ELSA) didirikan tanggal 25 Januari 1969 dengan nama PT Elektronika Nusantara dan memulai kegiatan usaha komersialnya pada tahun 1969. Kantor pusat ELSA berdomisili di Graha Elnusa, Lt. 16, Jl. T.B. Simatupang Kav. 1B, Jakarta Selatan 12560 – Indonesia. Berdasarkan Anggaran Dasar Perusahaan, ruang lingkup kegiatan ELSA adalah bergerak dalam bidang jasa, perdagangan, pertambangan, pembangunan dan perindustrian. Kegiatan usaha utama ELSA dan anak usahanya adalah beroperasi di bidang jasa hulu migas dan penyertaan saham pada entitas anak serta entitas ventura bersama yang bergerak dalam berbagai bidang usaha, yaitu jasa dan perdagangan penunjang hulu migas, jasa dan perdagangan hilir migas, jasa pengolahan dan penyimpanan data migas, pengelolaan aset lapangan migas dan jasa telekomunikasi. Elnusa juga beroperasi di bidang penyediaan barang dan jasa termasuk penyediaan dan pengelolaan ruang perkantoran.<sup>30</sup>

Visi :

Perusahaan Jasa Energi Terkemuka yang Memberikan Solusi Total.

Misi :

---

<sup>30</sup>Elnusa “*Sejarah dan Profil Singkat*” didapat dari [www.britama.com](http://www.britama.com)[home page online]: Internet (Diakses 29 Agustus 2021)

- Meningkatkan kelangsungan bisnis yang berkelanjutan dan menguntungkan dalam industri energi dalam negeri dan internasional untuk memenuhi harapan pemegang saham.
- Memenuhi dan menjaga kepuasan pelanggan dengan memberikan Solution Total melalui sinergi, operational Excellence, HSSE, dan prinsip-prinsip GCG.
- Meningkatkan kesejahteraan dan kesempatan untuk berkembang bagi karyawan.
- Membangun hubungan yang harmonis dan saling menguntungkan dengan pemerintah, mitra, dan masyarakat.

#### **d. ENRG (Mitra Energi Persada)**

Mitra Energi Persada Tbk (KOPI) didirikan dengan nama PT Adwitiya Alembana Advertasing Company pada tanggal 24 Februari 1981 dan mulai beroperasi komersial pada tahun 1982. Kantor pusat KOPI beralamat di Graha Krama Yudha Lantai 2 Jl. Warung Jati Barat No. 43, Jakarta Selatan 12760, Indonesia. Berdasarkan Anggaran Dasar Perusahaan, ruang lingkup kegiatan KOPI (mulai 2008) adalah bergerak di bidang niaga, penyaluran minyak dan gas alam, pembangunan pembangkit listrik, penambangan batubara dan jasa terkait lainnya melalui anak usaha.<sup>31</sup>

Visi :

Menjadi perusahaan yang handal dan tepercaya dalam bidang energi termasuk energi termasuk energi ramah lingkungan dan terbarukan.

Misi :

- Menyediakan kebutuhan energi untuk industri dan kelistrikan serta infrastruktur penunjangnya.
- Mengembangkan usaha melalui pengembanga pusat fasilitas distribusi energi yang terintegrasi dengan logistik.

---

<sup>31</sup>Mitra Energi Persada “*Sejarah dan Profil Singkat*” didapat dari [www.britama.com](http://www.britama.com)[home page on-line]: Internet (Diakses 29 Agustus 2021)

#### **e. ESSA (SURYA ESA PERKASA)**

Surya Esa Perkasa Tbk (ESSA) didirikan tanggal 26 Maret 2006 dan memulai kegiatan usaha komersialnya pada tahun 2007. Kantor pusat ESSA beralamat di DBS Bank Tower Lt. 18, Ciputra World 1 Jakarta, Jl. Prof. Dr. Satrio Kav. 3-5, Jakarta Selatan 12940 dan pabrik berlokasi di Simpang Y, Palembang, Sumatera Selatan. Berdasarkan Anggaran Dasar Perusahaan, ruang lingkup kegiatan ESSA ialah berusaha dalam bidang industri pemurnian dan pengolahan minyak dan gas bumi; industri petrokimia; perdagangan besar, distributor utama dan ekspor untuk hasil produksi minyak, gas dan petrokimia; eksplorasi minyak dan gas bumi, hulu dan hilir; energi terbarukan; dan gas hilir.

Kegiatan utama ESSA meliputi pemurnian dan pengolahan, pembangunan kilang, perdagangan dan distribusi LPG (Liquified Petroleum Gas) dan kondensat, melakukan investasi pada fasilitas serta produk turunan dari migas termasuk mengolah industri petrokimia, melakukan kegiatan eksplorasi migas hulu dan hilir serta di bidang energi terbarukan.<sup>32</sup>

Visi :

Memimpin upaya Indonesia untuk mewujudkan industrialisasi kelas dunia

Misi :

Memberikan nilai tambah bagi sumber daya manusia, melalui investasi pada sektor riil, pengembangan sumber daya manusia, mengurangi ketergantungan negara pada impor dan menciptakan peluang untuk meningkatkan pertumbuhan

#### **f. MEDC (Medco Energi Internasional)**

Medco Energi Internasional Tbk (MEDC) didirikan tanggal 09 Jun 1980 dan mulai beroperasi secara komersial pada tanggal 13 Desember 1980. Kantor pusat Medco terletak di Lantai 53, Gedung The Energy, SCBD lot 11A, Jl. Jenderal Sudirman, Jakarta 12190 – Indonesia. Berdasarkan Anggaran Dasar Perusahaan, ruang lingkup kegiatan MEDC antara lain, eksplorasi dan produksi minyak dan gas bumi, dan aktivitas energi lainnya, usaha pengeboran darat dan

---

<sup>32</sup>Surya Esa Perkasa “*Sejarah dan Profil Singkat*” didapat dari [www.britama.com](http://www.britama.com)[home page on-line]: Internet (Diakses 29 Agustus 2021)

lepas pantai, serta melakukan investasi (langsung dan tidak langsung) pada anak usaha.<sup>33</sup>

Visi :

Menjadi perusahaan energi pilihan bagi investor, pemegang saham, mitra kerja, pekerja serta masyarakat umum.

Misi :

Mengembangkan sumber daya energi menjadi portofolio investasi yang menguntungkan

#### **g. RUIS (Radiant Utama Interinsco)**

Radiant Utama Interinsco Tbk (RUIS) didirikan 22 Agustus 1984 dan mulai beroperasi secara komersial pada tahun 1984. Kantor pusat RUIS berlokasi di Jalan Kapten Tendean No. 24, Mampang Prapatan, Jakarta. Berdasarkan Anggaran Dasar Perusahaan, ruang lingkup kegiatan RUIS terutama bergerak di bidang pertambangan minyak dan penyedia jasa penunjang untuk industri migas (minyak dan gas) dari hulu sampai hilir seperti: jasa konstruksi, operasional dan pemeliharaan; jasa lepas pantai; jasa pengujian tak rusak; jasa inspeksi dan sertifikasi; dan jasa penunjang lainnya.<sup>34</sup>

Visi :

Bertekad untuk menjadi perusahaan unggul melalui insan-insan profesional, finansial yang tangguh, pertumbuhan berkelanjutan, dan kepuasan pelanggan

Misi :

Menyelenggarakan dan mengembangkan usaha-usaha eksplorasi, eksplotasi, dan jasa-jasa penunjang di sektor energi dan sumber daya dengan inovasi teknologi, serta berkomitmen pada mutu, keselamatan, kesehatan dan lindung lingkungan berstandar internasional.

---

<sup>33</sup>Medco Energi Internasional “*Sejarah dan Profil Singkat*” didapat dari [www.britama.com](http://www.britama.com)[home page on-line]: Internet (Diakses 29 Agustus 2021)

<sup>34</sup>Radiant Utama Interinsco “*Sejarah dan Profil Singkat*” didapat dari [www.britama.com](http://www.britama.com)[home page on-line]: Internet (Diakses 29 Agustus 2021)

## 2. Deskripsi Variabel

Penyajian data adalah salah satu kegiatan dalam pembuatan laporan hasil penelitian yang telah dilakukan agar dapat dipahami dan dianalisis sesuai dengan tujuan yang diinginkan. Data yang disajikan adalah data akhir yang sudah siap diolah atau dianalisis. Penyajian data yang digunakan dalam penelitian ini yaitu dalam bentuk tabel. Tabel terdiri dari beberapa baris dan kolom yang memuat informasi yang akan disajikan. Informasi yang disajikan pada tiap baris merupakan informasi data pada tiap perusahaan dari tahun 2014 sampai 2018, sedangkan informasi pada tiap kolom merupakan informasi data perusahaan pada tiap kelompok (per-tahun).

### a. *Investment Opportunity Set*

IOS yang digunakan dalam penelitian ini adalah IOS akhir tahun perusahaan pada tahun 2015 sampai tahun 2019. IOS dari 7 sampel dalam penelitian ini, sebagai berikut :

**Tabel 4.2**  
**IOS Tahun 2015-2019**

No	Kode Perusahaan	<i>Investment Opportunity Set</i>				
		2015	2016	2017	2018	2019
1	ARTI	0,01	0,00	0,00	0,00	0,01
2	BIPI	0,00	0,00	0,01	0,00	0,00
3	ELSA	0,04	0,12	0,08	0,08	0,03
4	ENRG	0,01	0,01	0,05	0,05	0,05
5	ESSA	0,00	0,00	0,00	0,03	0,00
6	MEDC	0,00	0,01	0,05	0,03	0,06
7	RUIS	0,00	0,00	0,00	0,00	0,01

Sumber : [www.idx.co.id](http://www.idx.co.id) tahun 2015-2019

Dari tabel di atas dapat dijelaskan bahwa peluang investasi yang diberikan perusahaan pertambangan yang terdaftar di BEI mengalami fluktuasi dari tahun ke tahun, adapun perusahaan yang memiliki nilai IOS terbaik adalah perusahaan ELSA, karena di beberapa tahun perusahaan ini memiliki nilai yang lebih tinggi dibandingkan perusahaan lain yaitu di tahun 2016 sebesar 0,12, sedangkan

perusahaan dengan nilai IOS terendah yaitu pada perusahaan ESSA dimana nilai IOS nya ada yang bernilai 0,00 yaitu ditahun 2015, 2016, 2017 dan 2019.

### **b. Kualitas Laba**

Kualitas Laba yang digunakan dalam penelitian ini adalah Kualitas Laba akhir tahun perusahaan pada tahun 2015 sampai tahun 2019. Kualitas Laba dari 7 sampel dalam penelitian ini, sebagai berikut :

**Tabel 4.3**

**Kualitas Laba Tahun 2015-2019**

No	Kode Perusahaan	Kualitas Laba				
		2015	2016	2017	2018	2019
1	ARTI	12,71	1,43	22,55	4,56	4,31
2	BIPI	0,00	0,00	0,00	0,00	0,62
3	ELSA	0,05	0,14	0,00	0,00	0,03
4	ENRG	0,07	0,01	0,00	0,01	0,07
5	ESSA	0,05	0,17	1,78	0,92	0,64
6	MEDC	1,04	0,02	0,18	0,20	0,19
7	RUIS	4,41	3,86	1,21	1,12	1,43

Sumber : [www.idx.co.id](http://www.idx.co.id) tahun 2015-2019

Berdasarkan tabel di atas dapat dilihat kualitas laba perusahaan mengalami fluktuasi dari tahun ke tahun, adapun perusahaan dengan kualitas terbaik yaitu pada perusahaan ARTI dimana nilai kualitas laba nya lebih tinggi dibandingkan perusahaan lain dan perusahaan yang memiliki kualitas laba terendah yaitu perusahaan BIPI dimana nilai kualitas labanya bahkan 0,00.

### **3. Uji Normalitas**

Tujuan dilakukannya uji normalitas tentu saja untuk mengetahui apakah suatu variabel normal atau tidak. Normal disini dalam arti mempunyai distribusi data yang normal. Normal atau tidaknya data berdasarkan patokan distribusi normal data dengan mean dan standar deviasi yang sama. Jadi uji normalitas pada dasarnya melakukan perbandingan antara data yang kita miliki dengan berdistribusi normal yang memiliki mean dan standar deviasi yang sama dengan data.

## 1) Kolmogorov Smirnov

Untuk mengetahui apakah data penelitian ini memiliki normal atau tidak bisa melihat dari uji kolmogorov smirnov melalui SPSS apakah membentuk data yang normal atau tidak.

**Tabel 4.4**  
**One-Sample Kolmogorov-Smirnov Test**

		Investmen Opportunity Set	Kualitas Laba
N		28	28
Normal Parameters <sup>a,b</sup>	Mean	.165904	2.204200
	Std. Deviation	.1286468	4.7388635
Most Extreme Differences	Absolute	.116	.357
	Positive	.116	.357
	Negative	-.062	-.284
Kolmogorov-Smirnov Z		.611	1.889
Asymp. Sig. (2-tailed)		.849	.132

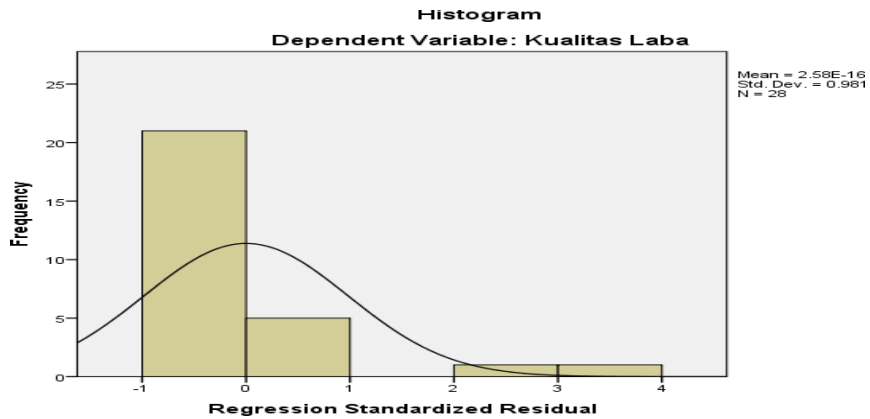
Uji normalitas dalam penelitian ini dilakukan dengan menggunakan tabel kolmogorov-smirnov, dimana apabila Asym.Sig pada tabel tersebut lebih besar dari 0,05 maka data tersebut dinyatakan berdistribusi normal.

Hasil Pengolahan data tersebut, dapat diperoleh bahwa Asymp.sig (2-tailed) variabel IOS sebesar  $0,849 > 0,05$  dan Asymp.sig (2-tailed) variabel Kualitas Laba  $0,132 > 0,05$ . Hal ini berarti data dalam penelitian berdistribusi normal. Suatu data dikatakan terdistribusi secara normal apabila memiliki nilai uji kolmogorov Asym.Sig lebih besar dari 0.05.

## 2) Grafik Histogram

Histogram adalah grafik batang yang berfungsi untuk menguji apakah sebuah data berdistribusi normal atau tidak. Jika data berdistribusi normal, maka data akan memberntuk semacam lonceng. Apabila grafik terlihat jauh dari bentuk lonceng maka data tidak berdistribusi normal.



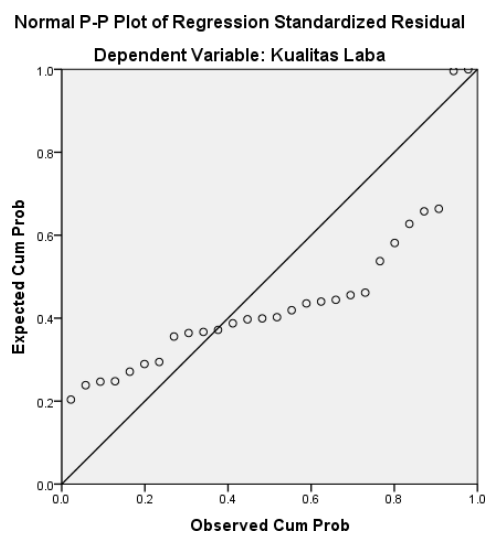


**Gambar 4.1 Histogram**

3) Uji Normal P-P Plot of Regression Standardized Residual

Uji ini digunakan untuk melihat model regresi normal atau tidaknya dengan syarat, apabila data mengikuti garis diagonal dan menyebar disekitar garis diagonal tersebut.

- c) Jika data menyebar disekitar garis diagonal dan mengikuti arah garis diagonal atau grafik histogramnya menunjukkan pola distribusi normal, maka model regresi memenuhi asumsi normalitas.
- d) Jika data menyebar jauh dari diagonal dan tidak mengikuti arah garis diagonal maka model regresi tidak memenuhi asumsi normalitas.
- e)



**Gambar 4.2 P-Plot**

Jika data menyebar jauh dari garis diagonal dan atau tidak mengikuti arah garis diagonal atau grafik histogram tidak menunjukkan pola distribusi normal, maka model regresi tidak memenuhi asumsi normalitas.

Hasil Pengolahan data tersebut, dapat diperoleh bahwa data dalam penelitian berdistribusi normal. Suatu data dikatakan terdistribusi secara normal apabila titik mengikuti garis diagonal pada grafik P-Plot.

#### 4. Pengujian Hipotesis

Pengujian hipotesis yang digunakan dalam penelitian diuji adalah dengan menggunakan analisis regresi sederhana dianalisis dengan menggunakan model regresi linear untuk melihat pengaruh masing-masing terhadap *return saham* dengan menggunakan t-test dan f-test:

##### a. Uji signifikansi parsial (t-test)

Pengujian t-test digunakan untuk menunjukkan seberapa jauh pengaruh satu variabel independen terhadap variabel dependen.

Untuk menguji apakah dividen dan EPS berpengaruh signifikan terhadap Kualitas Laba, maka hipotesisnya :

- $H_0 : \beta_1 = 0$  (tidak ada pengaruh dividen dan EPS terhadap Kualitas Laba)
- $H_1 : \beta_1 \neq 0$  (ada pengaruh signifikan dividen dan EPS terhadap Kualitas Laba)
- Terima  $H_1$  jika nilai probabilitas  $t_{hitung} \leq t_{tabel}$
- Terima  $H_0$  jika nilai probabilitas  $t_{hitung} < t_{tabel}$

Pengambilan keputusan pada asumsi uji t yaitu nilai  $d_1$  dan  $d_0$  untuk  $k = 2$  (jumlah variabel) dan  $n = 35$  (jumlah data)

$$n - k = 35 - 2$$

$$= 33$$

Berdasarkan rumus df maka  $t_{tabel}$  dalam penelitian ini sebesar 1,69 (data terlampir)

**Tabel 4.5 Uji t  
Coefficients<sup>a</sup>**

Model		Unstandardized Coefficients		Standardized Coefficients	t	Sig.
		B	Std. Error	Beta		
1	(Constant)	.373	1.437		.259	.798
	Investment Opportunity Set	11.041	6.892	.300	3.602	.000

Sumber : Data diolah SPSS 2021

Dari hasil penelitian ini diperoleh nilai signifikansi IOS berdasarkan uji  $t_{sig}$  diperoleh sebesar 0.000 ( $Sig\ 0.001 < \alpha 0.05$ ) dan  $t_{hitung} > t_{tabel}$  ( $3,602 > 1,69$ ) dengan demikian  $H_0$  ditolak dan  $H_a$  diterima. Kesimpulannya : ada pengaruh signifikan IOS terhadap Kualitas Laba.

#### b. Koefisien Determinasi ( $R^2$ )

Identifikasi koefisien determinasi ditunjukkan untuk mengetahui seberapa besar kemampuan model dalam menerangkan variabel terikat. Jika koefisien determinasi ( $R^2$ ) semakin besar atau mendekati 1, maka dapat dikatakan bahwa kemampuan variabel bebas (X) adalah besar terhadap variabel terikat (Y). hal ini berarti model yang digunakan semakin kuat untuk menerangkan pengaruh variabel bebas terikat dengan variabel terikat. Sebaliknya, jika koefisien determinasi ( $R^2$ ) semakin kecil atau mendekati 0 maka dapat dikatakan bahwa kemampuan variabel bebas (X) terhadap variabel terikat (Y) semakin kecil.

**Tabel 4.6  
Uji Determinasi  
Model Summary<sup>b</sup>**

Model	R	R Square	Adjusted R Square	Std. Error of the Estimate	Change Statistics				
					R Square Change	F Change	df1	df2	Sig. F Change
1	.300 <sup>a</sup>	.090	.055	4.6071198	.090	2.566	1	26	.121

Dari hasil uji R Square dapat dilihat bahwa nilai R Square yaitu sebesar 0.090 dan hal ini menyatakan bahwa pengaruh IOS terhadap Kualitas Laba adalah sebesar 9%, yang artinya nilai R Square yaitu sebesar 0.090 atau 9% variabel IOS menjelaskan Kualitas Laba 9% sedangkan sisanya 91% di jelaskan pada variabel lainnya.

### 5. Uji Model Regresi

Analisis data dalam penelitian ini menggunakan analisis regresi sederhana. Dalam penelitian ini terdapat 1 variabel independen yaitu IOS. Adapun rumus dari regresi linier sederhana adalah sebagai berikut :

$$Y = a + b_1X_1 + e$$

**Tabel 4.7**

#### Uji Analisis Regresi Linier Sederhana

##### Coefficients<sup>a</sup>

Model	Unstandardized Coefficients		Standardized Coefficients	T	Sig.	Correlations		
	B	Std. Error	Beta			Zero-order	Partial	Part
1 (Constant)	.373	1.437		.259	.798			
Investmen Opportunity Set	11.041	6.892	.300	3.602	.000	.300	.300	.300

Sumber : Data diolah SPSS 2021

Berdasarkan perhitungan yang dilakukan menggunakan SPSS 21.0 diatas akan didapat persamaan regresi sederhana model regresi sebagai berikut :

$$\text{Kualitas Laba} = 0,373 + 11,041X_1 + e$$

Berdasarkan persamaan regresi tersebut dianalisis pengaruh Dividen, EPS terhadap Kualitas Laba yaitu :

1. Nilai konstanta sebesar 0,373%, artinya jika IOS dianggap nol maka Kualitas Laba bernilai sebesar 0,373%.
2. IOS memiliki nilai koefisien regresi positif 11,041% yang artinya arah hubungan IOS terhadap Kualitas Laba adalah positif. Jika IOS mengalami kenaikan sebesar 1% maka nilai kualitas laba akan mengalami peningkatan sebesar 11,041%.

## B. Pembahasan

### 1. Pengaruh *Investment Opportunity Set* terhadap Kualitas Laba

Investment Opportunity Set merupakan sesuatu kondisi pertumbuhan perusahaan yang menjanjikan dimasa mendatang dengan melihat jumlah saham dan Kualitas Laba perusahaan, Ketika IOS memiliki nilai yang baik investor cenderung akan melakukan keputusan berinvestasi pada perusahaan tersebut, biasanya perusahaan yang memiliki IOS yang baik akan memiliki kualitas laba yang baik pula.

Hasil penelitian ini diperoleh nilai signifikansi IOS berdasarkan uji  $t_{sig}$  diperoleh sebesar 0.000 (Sig 0.001 <  $\alpha$ 0.05) dan  $t_{hitung} > t_{tabel}$  (3,602 > 1,69) dengan demikian  $H_0$  ditolak dan  $H_a$  diterima . kesimpulannya : ada pengaruh signifikan IOS terhadap Kualitas Laba.

Hasil penelitian ini sejalan dengan penelitian yang dilakukan oleh Jaya dan Wirama<sup>35</sup> serta Simamora pada tahun 2017 dengan judul jurnal Pengaruh *Investment Opportunity Set*, Likuiditas, dan Ukuran Perusahaan Pada Kualitas Laba hasil penelitian menjelaskan bahwa IOS berpengaruh signifikan terhadap kualitas laba. Hasil penelitian ini juga sejalan dengan penelitian Rusli dan Julita (2014)<sup>36</sup> yang mendapatkan hasil bahwa *Investment Opportunity Set* berpengaruh terhadap Kualitas Laba.

---

<sup>35</sup>*ibid*

<sup>36</sup>*ibid*

## **BAB V**

### **KESIMPULAN DAN SARAN**

#### **A. Kesimpulan**

Hasil penelitian dilihat dari uji statistik dengan menggunakan uji regresi, uji hipotesis, dan uji determinasi yang telah diuraikan pada bab sebelumnya bahwa IOS berdasarkan uji  $t_{sig}$  diperoleh sebesar 0.000 ( $Sig$   $0.001 < \alpha 0.05$ ) dan  $t_{hitung} > t_{tabel}$  ( $3,602 > 1,69$ ) dengan demikian  $H_0$  ditolak dan  $H_a$  diterima, maka dapat ditarik kesimpulan bahwa IOS memiliki pengaruh signifikan terhadap Kualitas Laba pada perusahaan Pertambangan Minyak dan Gas Bumi yang terdaftar di Bursa Efek Indonesia.

#### **B. Keterbatasan Penelitian**

1. Penelitian ini hanya menggunakan obyek penelitian dari perusahaan Pertambangan Minyak dan Gas Bumi sektor kabel sehingga hasil dari penelitian ini mungkin tidak bisa digeneralisasi pada sektor perusahaan yang lain.
2. Dalam melakukan penilaian pertumbuhan modal sendiri yang ada dalam laporan tahunan (*annual report*), hanya berdasarkan interpretasi peneliti terhadap informasi yang ada dalam laporan tahunan (*annual report*) perusahaan sampel, oleh karena itu mungkin mengandung unsur subjektivitas
3. Banyaknya rasio keuangan yang dapat digunakan, namun pada penelitian ini hanya digunakan IOS dan Kualitas Laba

#### **C. Saran**

Berdasarkan kesimpulan di atas maka saran-saran yang dapat diberikan pada penelitian selanjutnya antara lain:

1. Penelitian selanjutnya diharapkan untuk menggunakan periode penelitian yang lebih panjang sehingga diharapkan dapat memperoleh hasil yang lebih akurat dan dapat digeneralisasi
2. Penelitian selanjutnya diharapkan dapat menambah variabel independen yang turut mempengaruhi Kualitas Laba
3. Penelitian selanjutnya diharapkan untuk menggunakan sampel yang lebih banyak dengan karakteristik yang lebih beragam dari berbagai sector sehingga hasilnya lebih baik lagi.

## DAFTAR PUSTAKA

- Abimanyu. (2015). Analisis Pengaruh Dana Alokasi Umum dan Pendapatan Asli Daerah terhadap Prediksi Belanja Daerah: Studi Empirik di Wilayah Provinsi Jawa Tengah & DIY. JAAI, Vol. 08, No. 2, pp.416-424.
- Adriani, Irma. 2011. Pengaruh Investment Opportunity Set (IOS) dan Mekanisme Corporate Governance terhadap Kualitas Laba dan Nilai Perusahaan (Studi pada Perusahaan Manufaktur yang Terdaftar di Bursa Efek Indonesia Tahun 2005-2009).
- Astrindo Nusantara Infrastruktur “*Sejarah dan Profil Singkat*” didapat dari [www.britama.com](http://www.britama.com)[home page on-line]: Internet (Diakses 29 Agustus 2021).
- Bursa Efek Indonesia “Sejarah, visi dan misi BEI” didapat dari <http://web.idx.id/idid/beranda/tentangbei/sejarah.aspx> [home page on-line]: Internet (Diakses 02 Agustus 2021).
- Dechows, Patricia., Weili Ge., Catherine Schrand. 2010. *Understanding Earnings Quality: A Review of the Proxies Their Determinants and Their Consequences*. Journal of Accounting and Economics.
- Elnusa “*Sejarah dan Profil Singkat*” didapat dari [www.britama.com](http://www.britama.com)[home page on-line]: Internet (Diakses 29 Agustus 2021).
- F. Fathussalmi, Y. D. Darmayanti, and P. F. Fauziati, “Pengaruh Investment Opportunity Set dan Corporate Governance Terhadap Kualitas Laba (Studi Empiris Pada Perusahaan Manufaktur yang Listing di BEI tahun 2011-2015),” *Reviu Akunt. dan Bisnis Indones.*, vol. 3, no. 2, pp. 124–138, 2019.
- Fathussalmi, 2019. Pengaruh Investment Opportunity Set dan Corporate Governance Terhadap Kualitas Laba (Studi Empiris Pada Perusahaan Manufaktur yang Listing di BEI tahun 2011- 2015). *Reviu Akuntansi dan Bisnis Indonesia*, Vol. 3 No. 2, Hlm: 124-138, Desember 2019.
- Fathussalmi, *Pengaruh Investment Opportunity Set dan Corporate Governance Terhadap Kualitas Laba (Studi Empiris Pada Perusahaan Manufaktur yang Listing di BEI tahun 2011-2015)*, *Reviu Akuntansi dan Bisnis*



Indonesia, Vol. 3 No. 2, Hlm: 124-138.

Fauzi, Muhammad Rizki. 2015. Pengaruh Profitabilitas, Investment Opportunity Set (IOS) , dan Good Corporate Governance (CGC) Terhadap Kualitas Laba. Skripsi. Jakarta: Universitas Islam Negeri Syarif Hidayatullah.

Haryetti & Ekayanti, R.A.(2012). Pengaruh Profitabilitas, Investment Opportunity Set dan Pertumbuhan Perusahaan Terhadap Kebijakan Dividen pada perusahaan LQ-45 y.

Jaya dan Wirama, *Pengaruh Investment Opportunity Set, Likuiditas, dan Ukuran Perusahaan Pada Kualitas Laba*, E-Jurnal Akuntansi Universitas Udayana Vol.21.3. Desember.

Juliandi A, Irfan, Manurung S. 2014. Metodologi Penelitian Bisnis: Konsep dan Aplikasi. Medan: UMSU Press.

Medco Energi Internasional “*Sejarah dan Profil Singkat*” didapat dari [www.britama.com](http://www.britama.com)[home page on-line]: Internet (Diakses 29 Agustus 2021).

Mitra Energi Persada “*Sejarah dan Profil Singkat*” didapat dari [www.britama.com](http://www.britama.com)[home page on-line]: Internet (Diakses 29 Agustus 2021).

Mudrajad Kuncoro, (2013). “Metode Riset untuk Bisnis dan Ekonomi” Edisi 4. Jakarta: Erlangga.

Murniati, Sastri dan Rupa, *Faktor-faktor yang mempengaruhi kualitas laba pada perusahaan manufaktur yang terdaftar di BEI Tahun 2012-2016*, Jurnal KRISNA: Kumpulan Riset Akuntansi; Vol. 10, No. 1 Juli 2018.

Novianti, Rizki. 2012. Kajian Kualitas Laba pada Perusahaan Manufaktur yang terdaftar di Bursa Efek Indonesia. *Accounting Analysis Journal*,1(2):h:1-6.

Prasetyawati, Damba Kharisma dan Hariyati. 2015. Pengaruh Konservatise dan Investment Opportunity Set terhadap Kualitas Laba pada Perusahaan Manufaktur yang Terdaftar di BEI. *Jurnal Akuntansi*. Universitas Negeri Surabaya.

- Puteri, Paramitha Anggia dan Rohman, Abdul. 2012. "Analisis Pengaruh Investment Opportunity Set (Ios) Dan Mekanisme Corporate Governance Terhadap Kualitas Laba Dan Nilai Perusahaan" DIPONEGORO JOURNAL OF ACCOUNTING volume 1, nomor 2.
- Radiant Utama Interinsco "Sejarah dan Profil Singkat" didapat dari [www.britama.com](http://www.britama.com)[home page on-line]: Internet (Diakses 29 Agustus 2021).
- Ramadhana, Irfan dan Reni Yendrawati. 2012. Pengaruh Keputusan Investasi, Pendanaan dan Kebijakan Dividen terhadap Nilai Perusahaan. Jurnal Bisnis dan Ekonomi, Vol. 3, No. 1, Juni 2012, 25-36.
- Ratu Prabu Energi "Sejarah dan Profil Singkat" didapat dari [www.britama.com](http://www.britama.com)[home page on-line]: Internet (Diakses 29 Agustus 2021).
- Simamora, Erikson, Prof. Dr. Amries Rusli Tanjung, MM., Ak., Ca., Julita, SE, M.Si., Ak. "Pengaruh investment opportunity set (IOS) mekanisme good corporate governance dan reputasi KAP terhadap kualitas laba perusahaan (Studi Empiris pada perusahaan property dan real estate yang terdaftar di bursa efek Indonesia 2010-2012)". JOM FEKON Vol. 1 No. 2, 2014.
- Soly dan Wijaya, *Faktor-faktor yang mempengaruhi Kualitas Laba pada Perusahaan Manufaktur*. Jurnal Bisnis dan Akuntansi, Vol 19 No.1, Juni 2017, hlm,47-55.
- Sugiyono. 2014. *Metode Penelitian Kuantitatif, Kualitatif dan R & D*. Bandung: Alfabet.
- Surya Esa Perkasa "Sejarah dan Profil Singkat" didapat dari [www.britama.com](http://www.britama.com)[home page on-line]: Internet (Diakses 29 Agustus 2021).
- Tuwentina, Putu dan Dewa Gede Wirama. 2014. Pengaruh Konservatisme Akuntansi dan Good Corporate Governance Pada Kualitas Laba. EJournal Akuntansi Universitas Udayana, 8.2 Hal:185-201, ISSN: 2302 – 8556.

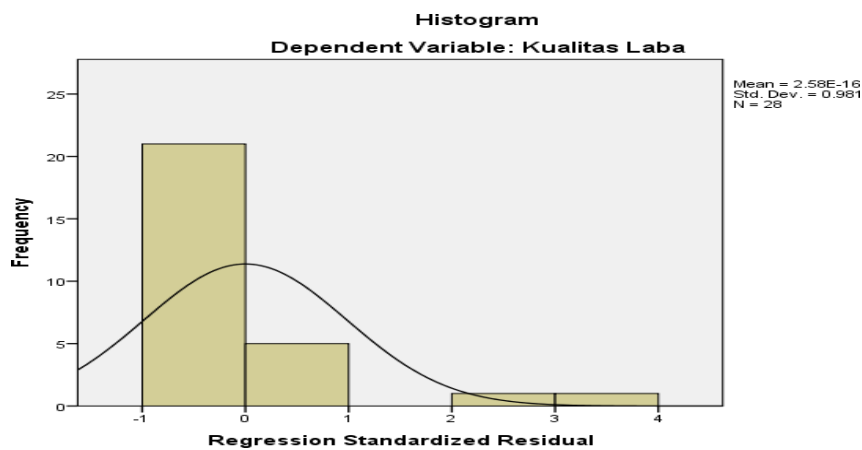
- Verawaty, *Analisis faktor-faktor yang mempengaruhi Kualitas laba studi kasus pada sub sector Manufaktur di Bursa Efek Indonesia*. Jurnal Kewirausahaan, Vol.3, No.2, Desember 2017.
- Warianto , P., Rusiti. Ch. 2013. Pengaruh Ukuran Perusahaan, Struktur Modal, Likuiditas, Investment Opportunity Set (IOS) Terhadap Kualitas Laba. Jurnal Universitas Atma Jaya. Yogyakarta.
- Wulansari, Yenny. 2012. Pengaruh Investment Opportunity Set, Likuiditas, dan Leverage Terhadap Kualitas Laba Pada Perusahaan Manufaktur Yang Terdaftar di Bursa Efek Indonesia. Fakultas Ekonomi Universitas Negeri Padang.
- Yakub, Suardi; Suharsil, dan Jufri Halim. 2014. Pengaruh Profitabilitas dan Invesment Opportunity Set terhadap Deviden Tunai Perusahaan Go Publik Sektor Perbankan Bursa Efek Indonesia. ISSN: 1978-6603. Jurnal Ilmiah SAINTIKOM, Vol. 13, No.1, Januari 2014.

## HASIL OUTPUT SPSS

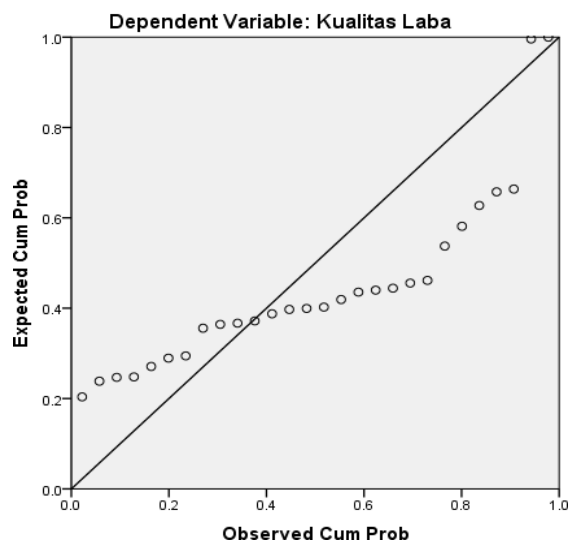
### A. Uji Normalitas

#### One-Sample Kolmogorov-Smirnov Test

		Investmen Opportunity Set	Kualitas Laba
N		28	28
Normal Parameters <sup>a,b</sup>	Mean	.165904	2.204200
	Std. Deviation	.1286468	4.7388635
	Absolute	.116	.357
Most Extreme Differences	Positive	.116	.357
	Negative	-.062	-.284
Kolmogorov-Smirnov Z		.611	1.889
Asymp. Sig. (2-tailed)		.849	.132



#### Normal P-P Plot of Regression Standardized Residual



## B. Uji Hipotesis (Uji T)

**Coefficients<sup>a</sup>**

Model		Unstandardized Coefficients		Standardized Coefficients	t	Sig.
		B	Std. Error	Beta		
1	(Constant)	.373	1.437		.259	.798
	Investment Opportunity Set	11.041	6.892	.300	3.602	.000

## C. Uji Koefisien Determinasi

**Model Summary<sup>b</sup>**

Model	R	R Square	Adjusted R Square	Std. Error of the Estimate	Change Statistics				
					R Square Change	F Change	df1	df2	Sig. F Change
1	.300 <sup>a</sup>	.090	.055	4.6071198	.090	2.566	1	26	.121

## D. Uji Model Regresi

**Coefficients<sup>a</sup>**


Model		Unstandardized Coefficients		Standardized Coefficients	T	Sig.	Correlations		
		B	Std. Error	Beta			Zero-order	Partial	Part
1	(Constant)	.373	1.437		.259	.798			
	Investment Opportunity Set	11.041	6.892	.300	3.602	.000	.300	.300	.300



**MAJELIS PENDIDIKAN TINGGI  
UNIVERSITAS MUHAMMADIYAH SUMATERA UTARA  
FAKULTAS AGAMA ISLAM**

Jalan Kapten Mukhtar Basri No 3 Medan 20238 Telp (061) 6622400  
Website : www.ummu.ac.id E-mail : rektor@ummu.ac.id

Bankir : Bank Syariah Mandiri, Bank Bukopin, Bank Mandiri, Bank BNI 1946, Bank Sumut



Hal : Permohonan Persetujuan Judul  
Kepada : Yth Dekan FAI UMSU  
Di  
Tempat

1 Syakban 1442 H  
15 Maret 2021 M



Dengan Hormat  
Saya yang bertanda tangan dibawah ini

Nama : Ika Ayu Listia  
Npm : 1701270020  
Program Studi : Perbankan Syariah  
Kredit Kumalatif : 3,72  
Megajukan Judul sebagai berikut :

No	Pilihan Judul	Persetujuan Ka. Prodi	Usulan Pembimbing & Pembahas	Persetujuan Dekan
1	Faktor-faktor yang mempengaruhi struktur modal perbankan yang go public di Bursa Efek Indonesia Tahun 2016-2018.	/	/	/
2	Pengaruh Investment Opportunity Set terhadap kualitas laba pada perusahaan Manufaktur yang terdaftar di Bursa Efek Indonesia Tahun 2015-2019.	<i>Acc</i> <i>16/03/21</i>	<i>Dr. Sugianto, MA</i>	<i>an</i> <i>18/3/21</i>
3	Analisis pembiayaan KPRS terhadap nasabah berpenghasilan rendah ( studi kasus pada Bank Sumut Capem Syariah Karya).	/	/	/

Demikian Permohonan ini Saya sampaikan dan untuk pemeriksaan selanjutnya saya ucapkan terima kasih.

Wassalam  
Hormat Saya

Ika Ayu Listia

Keterangan :

- Dibuat rangkap 3 setelah di ACC :
1. Duplikat untuk Biro FAI UMSU
  2. Duplikat untuk Arsip Mahasiswa dilampirkan di skripsi
  3. Asli untuk Ketua/Sekretaris Jurusan yang dipakai pas photo dan Map

\*\* Paraf dan tanda ACC Dekan dan Ketua Jurusan pada lajur yang di setujui dan tanda silang pada judul yang di tolak



MAJELIS PENDIDIKAN TINGGI PENELITIAN & PENGEMBANGAN  
UNIVERSITAS MUHAMMADIYAH SUMATERA UTARA  
**FAKULTAS AGAMA ISLAM**

Pusat Administrasi : Jalan Kapten Mukhtar Basri No 3 Medan 20238 Telp (061) 6622400 Fax. (061) 6623474, 6631003  
Website : [www.umsu.ac.id](http://www.umsu.ac.id) E-mail : [rektor@umsu.ac.id](mailto:rektor@umsu.ac.id)

Bila menjawab surat ini agar disebutkan nomor dan tanggalnya

Nomor : 80/II.3/UMSU-01/F/2021  
Lamp : -  
Hal : Izin Riset

04 Muharram 1443 H  
13 Agustus 2021 M

Kepada Yth :  
**Pimpinan Bursa Efek Indonesia**  
di

Tempat.

*Assalamu'alaikum Warohmatullahi Wabarokatuh*

Dengan hormat, dalam rangka penyusunan skripsi mahasiswa guna memperoleh gelar sarjana S1 di Fakultas Agama Islam Universitas Muhammadiyah Sumatera Utara (FAI UMSU) Medan, maka kami mohon bantuan Bapak/Ibu untuk memberikan informasi data dan fasilitas seperlunya kepada mahasiswa kami yang mengadakan penelitian/riset dan pengumpulan data dengan :

Nama : Ika Ayu Listia  
NPM : 1701270020  
Semester : VIII  
Fakultas : Agama Islam  
Program Studi : Perbankan Syariah  
E-mail : [ikaavulistia29@gmail.com](mailto:ikaavulistia29@gmail.com)  
No Hp : 0822-5115-7191  
Judul Skripsi : Pengaruh Investment Opportunity Set Terhadap Kualitas Laba Pada Perusahaan Manufaktur Yang Terdaftar Di Bursa Efek Indonesia Periode 2015-2019

Demikianlah hal ini kami sampaikan, atas perhatian dan kerjasama yang baik kami ucapkan terima kasih. Semoga Allah meridhoi segala amal yang telah kita perbuat. Amin.

*Wassalamu'alaikum Warohmatullahi Wabarokatuh*

Dekan,  
  
Dr. Muhammad Othman, MA  
NIDN : 0103067503

CC. File

## FORMULIR KETERANGAN

Nomor : Form-Riset-00512/BEI.PSR/08-2021  
Tanggal : 23 Agustus 2021

Kepada Yth. : Dr. Muhammad Qorib, MA  
Dekan  
Universitas Muhammadiyah Sumatera Utara

Alamat : Jalan Kapten Mukhtar Basri No. 3  
Medan

Dengan ini kami menerangkan bahwa mahasiswa di bawah ini:

Nama : Ika Ayu Listia  
NIM : 1701270020  
Jurusan : Perbankan Syariah

Telah menggunakan data data yang tersedia di Bursa Efek Indonesia (BEI) untuk penyusunan skripsi dengan judul “ **Pengaruh Investment Opportunity Set Terhadap Kualitas Laba Pada Perusahaan Manufaktur Yang Terdaftar Di Bursa Efek Indonesia Periode 2015-2019**”

Selanjutnya mohon untuk mengirimkan 1 (satu) copy skripsi tersebut sebagai bukti bagi kami dan untuk melengkapi Referensi Penelitian di Pasar Modal Indonesia.

Hormat kami,



Indonesia Stock Exchange  
Bursa Efek Indonesia

**M. Pintor Nasution**  
Kepala Kantor





**MAJELIS PENDIDIKAN TINGGI PENELITIAN & PENGEMBANGAN  
UNIVERSITAS MUHAMMADIYAH SUMATERA UTARA  
FAKULTAS AGAMA ISLAM**

Pusat Administrasi : Jalan Kapten Mukhtar Basri No. 3 Medan 20238 Telp. (061) 6622400 Fax. (061) 662347, 6631003  
Website : www.umsu.ac.id E-mail : rektor@umsu.ac.id



**BERITA ACARA BIMBINGAN PROPOSAL**

Nama Perguruan Tinggi : Universitas Muhammadiyah Sumatera Utara Medan  
Fakultas : Agama Islam  
Program Studi : Perbankan Syariah  
Jenjang : S1 (Strata Satu)

Ketua Program Studi : Selamat Pohan, S.Ag, MA  
Dosen Pembimbing : Dr. Sugianto, MA

Nama Mahasiswa : Ika Ayu Listia  
Npm : 1701270020  
Semester : 8 ( Delapan )  
Program Studi : Perbankan Syariah  
Judul Skripsi : Pengaruh Investment Opportunity Set Terhadap Kualitas Laba Pada Perusahaan Manufaktur Yang Terdaftar Di Bursa Efek Indonesia Periode 2015-2019

Tanggal	Materi Bimbingan	Paraf	Keterangan
05 April 2021	<ul style="list-style-type: none"> <li>- Perbaikan identifikasi di tambah minimal 5</li> <li>- Perbaikan rumusan masalah yang di pakai hanya 1 masalah saja</li> <li>- Perbaikan bodynote menjadi fotenote</li> </ul>		
28 Maret 2021	<ul style="list-style-type: none"> <li>- Penambahan materi pada uraian teoritis</li> <li>- Perbaikan peneltian yang relevan</li> <li>- Perbaikan kerangka konseptual diubah menjadi kerangka pemikiran</li> <li>- Perbaikan hipotesis</li> </ul>		
29 Mei 2021	<ul style="list-style-type: none"> <li>- Perbaikan waktu penelitian</li> <li>- Perbaikan teknik penarikan sampel dan sampel</li> <li>- Perbaikan teknis analisis data</li> <li>- Penambahan uji model regresi</li> </ul>		
9 Juni 2021	<ul style="list-style-type: none"> <li>- Ace Seminar Proposal</li> </ul>		

Medan, 09 Juni 2021

Diketahui/Disetujui  
Dekan  
  
Dr. Muhammad Qorib, MA

Diketahui/ Disetujui  
Ketua Program Studi  
  
Selamat Pohan, S.Ag, MA


Pembimbing Proposal  
  
Dr. Sugianto, MA



MAJELIS PENDIDIKAN TINGGI PENELITIAN & PENGEMBANGAN  
**UNIVERSITAS MUHAMMADIYAH SUMATERA UTARA**  
**FAKULTAS AGAMA ISLAM**

Pusat Administrasi : Jalan Kapten Mukhtar Basri No. 3 Medan 20238 Telp (061) 6622400 Fax (061) 662347, 6631003  
 Website : www.umsu.ac.id E-mail : rektor@umsu.ac.id

Bismillah  
 Beribadahlah  
 dengan ketaqwaan



**BERITA ACARA BIMBINGAN SKRIPSI**

Nama Perguruan Tinggi : Universitas Muhammadiyah Sumatera Utara Medan  
 Fakultas : Agama Islam  
 Program Studi : Perbankan Syariah  
 Jenjang : S1 (Strata Satu)  
 Ketua Program Studi : Dr. Rahmayati, M.E.I  
 Dosen Pembimbing : Dr. Sugianto, MA  
 Nama Mahasiswa : Ika Ayu Listia  
 NPM : 1701270020  
 Semester : VIII  
 Program Studi : Perbankan Syariah  
 Judul Skripsi : Pengaruh Investment Opportunity Set Terhadap Kualitas Laba Pada Perusahaan Manufaktur Yang Terdaftar Di Bursa Efek Indonesia Periode 2015-2019.

Tanggal	Materi Bimbingan	Paraf	Keterangan
24 Agustus 2021	- Perbaikan gambaran umum perusahaan - Perbaikan deskripsi variabel		
13 September 2021	- Perbaikan menjelaskan data perusahaan - Perbaikan Uji t - Perbaikan Uji Determinasi		
15 September 2021	- Perbaikan Uji t - Perbaikan Model Regresi - Perbaikan Pembahasan - Perbaikan Kesimpulan		
18 September 2021	- ACC Sidang Meja Hijau		

Medan, 18 September 2021

Diketahui/Disetujui  
 Dekan

Assoc.Prof.Dr. Muhammad Qorib, MA

Diketahui/ Disetujui  
 Ketua Program Studi

Dr. Rahmayati, M.E.I

Pembimbing Skripsi

Dr. Sugianto, MA



MAJELIS PENDIDIKAN TINGGI PENELITIAN & PENGEMBANGAN  
UNIVERSITAS MUHAMMADIYAH SUMATERA UTARA  
**FAKULTAS AGAMA ISLAM**

Pusat Administrasi : Jalan Kapten Muhtar Basri No 3 Medan 20238 Telp. (061) 6622400 Fax. (061) 6623474, 663  
Website : www.umsu.ac.id E-mail : rektor@umsu.ac.id



BERITA ACARA PENILAIAN SEMINAR PROPOSAL PROGRAM STUDI  
PERBANKAN SYARIAH

Pada hari Selasa, 13 Juli 2021 telah diselenggarakan Seminar Program Studi Perbankan Syariah dengan ini menerangkan bahwa :

Nama : Ika Ayu Listia  
Npm : 1701270020  
Semester : 8 (Delapan)  
Fakultas : Agama Islam  
Program Studi : Perbankan Syariah  
Judul Proposal : Pengaruh Investment Opportunity Set Terhadap Kualitas Laba Pada Perusahaan Manufaktur Yang Terdaftar Di Bursa Efek Indonesia Periode 2015-2019.

Disetujui/ Tidak disetujui

Item	Komentar
Judul	-
Bab I	-
Bab II	-
Bab III	Perbankan Pada Populasi
Lainnya	-
Kesimpulan	Lulus <input checked="" type="checkbox"/> Tidak Lulus <input type="checkbox"/>

Medan, 13 Juli 2021

Tim Seminar

Ketua  
  
(Dr. Rahmayati, M.E.I)

Pembimbing  
  
(Dr. Sugianto, MA)


Secretaris  
  
(Riyan Pradesyah, S.E.Sy., M.E.I)

Pembahas  
  
(Selamat Pohan, S.Ag., MA)



MAJELIS PENDIDIKAN TINGGI PENELITIAN & PENGEMBANGAN  
UNIVERSITAS MUHAMMADIYAH SUMATERA UTARA  
**FAKULTAS AGAMA ISLAM**

Pusat Administrasi: Jalan Kapten Mukhtar Basri No. 3 Medan 20238 Telp. (061) 6622400 Fax. (061) 662347, 6631093  
Website: www.umsu.ac.id E-mail: rektor@umsu.ac.id



Pengesahan Proposal

Berdasarkan Hasil Seminar Proposal Program Studi Perbankan Syariah yang diselenggarakan pada Hari Selasa, 13 Juli 2021 dengan ini menerangkan bahwa :

Nama : Ika Ayu Listia  
Npm : 1701270020  
Semester : 8 (Delapan)  
Fakultas : Agama Islam  
Program Studi : Perbankan Syariah  
Judul Proposal : Pengaruh Investment Opportunity Set Terhadap Kualitas Laba Pada Perusahaan Manufaktur Yang Terdaftar Di Bursa Efek Indonesia Periode 2015-2019.

Proposal dinyatakan sah dan memenuhi syarat untuk menulis Skripsi dengan Pembimbing.

Medan, 13 Juli 2021

Tim Seminar

Ketua Program Studi  
  
(Dr. Rahmayanti, M.E.I)

Sekretaris Program Studi  
  
(Riyan Pradehyah, S.E.Sy., M.E.I)

Pembimbing  
  
(Dr. Sugianto, MA)

Pembahas  
  
(Selamat Pohan, S.Ag., MA)

Diketahui/ Disetujui  
A.n Dekan  
Wakil Dekan I

Zailani, S.PdI, MA



**BERITA ACARA PENGESAHAN SKRIPSI**

بِسْمِ اللَّهِ الرَّحْمَنِ الرَّحِيمِ

Skripsi ini telah di pertahankan di depan Tim Penguji Ujian Skripsi Fakultas  
Agama Islam Universitas Muhammadiyah Sumatera Utara oleh :

Nama Mahasiswa : Ika Ayu Listia  
NPM : 1701270020  
Program Studi : Perbankan Syariah  
Tanggal Sidang : 07/10/2021  
Waktu : 09.00 s.d selesai

**TIM PENGUJI**

PENGUJI I : Dr. Hasrudy Tanjung, SE, M.Si  
PENGUJI II : Riyan Pradesyah, SE.Sy, M.E.I

**PENITIA PENGUJI**

Ketua,

Sekretaris,

Assoc. Prof. Dr. Muhammad Qorib, MA

Dr. Zailani, MA

Unggul | Cerdas | Terpercaya



**MAJELIS PENDIDIKAN TINGGI PENELITIAN & PENGEMBANGAN  
UNIVERSITAS MUHAMMADIYAH SUMATERA UTARA  
UPT PERPUSTAKAAN**

Alamat : Jalan Kapten Mukhtar Basri No.3 Telp. 6624567 –Ext. 113 Medan 20238  
Website : <http://perpustakaan.umsu.ac.id> Email : [perpustakaan@umsu.ac.id](mailto:perpustakaan@umsu.ac.id)

*Bila menjawab surat ini, agar disebutkan nomor dan tanggalnya.*

**SURAT KETERANGAN**

Nomor :1527/KET/IL.3-AU/UMSU-P/M/2021

Berdasarkan hasil pemeriksaan data pada Sistem Perpustakaan, maka Kepala Unit Pelaksana Teknis (UPT) Perpustakaan Universitas Muhammadiyah Sumatera Utara dengan ini menerangkan :

**Nama** : Ika Ayu Listia  
**NPM** : 1701270020  
**Fakultas** : Agama Islam  
**Jurusan** : Perbankan Syariah

telah menyelesaikan segala urusan yang berhubungan dengan Perpustakaan Universitas Muhammadiyah Sumatera Utara Medan.

Demikian surat keterangan ini diperbuat untuk dapat dipergunakan sebagaimana mestinya.

Medan, 02 Shafar 1443 H.  
09 September 2021 M

**UMSU**  
Unggul | Cerdas | Berkarya



Kepala UPT Perpustakaan

Muhammad Arifin, S.Pd, M.Pd

## **DAFTAR RIWAYAT HIDUP**

### **Data Pribadi**

Nama : Ika Ayu Listia  
Tempat/Tanggal Lahir : Pinang Damai, 29 Oktober 1998  
Jenis Kelamin : Perempuan  
Agama : Islam  
  
Warga Negara : Indonesia  
Alamat : Desa Pinang Damai, Kecamatan Torgamba  
Anak Ke : 1 (satu)

### **Nama Orang Tua**

Ayah : Sulip  
Ibu : Nani  
Alamat : Desa Pinang Damai, Kecamatan Torgamba

### **Pendidikan Formal**

1. Tahun 2006-2012 SD Negeri 118296 Beringin Jaya
2. Tahun 2012-2015 SMP Negeri 5 Torgamba
3. Tahun 2015-2017 SMK YAPIM
4. Tahun 2017 sampai sekarang tercatat sebagai mahasiswa Fakultas Agama Islam Jurusan Perbankan Syariah Universitas Muhammadiyah Sumatera Utara.

Medan, 18 September 2021

Hormat Saya

**Ika Ayu Listia**